



Date :	N° de commande :
Nom :	Prénom :
Nom de l'intervenant :	
L'établissement :	
Adresse :	
Téléphone :	Télécopieur :

**\* LES OPTIONS RÉFÉRENCÉES PAR LES ASTÉRISQUES ROUGES SERONT INCLUSES SANS FRAIS SI COMMANDÉES EN MÊME TEMPS QUE LE DOSSIER.  
(VALIDES SEULEMENT POUR LES SERVICES D'AIDES TECHNIQUES)**

CONFIRMATION PAR COURRIEL	Oui <input type="checkbox"/>	Non <input type="checkbox"/>
REÇEVOIR L'INFOLETTRE PHYSIPRO	Oui <input type="checkbox"/>	Non <input type="checkbox"/>
VOTRE ADRESSE COURRIEL		


**ENSEMBLE INCLUANT** : Dossier en aluminium, coussin et système d'ancrage 2 points.  
**COMPOSITION DU COUSSIN** : Plastazote ¼", Sunmate mou ½", Viscose 1"





PROFILÉ	CONTOUR
 <p>Le dossier profilé offre une forme ergonomique favorisant la propulsion.</p> <p align="center">301 \$ HPP <input type="checkbox"/></p>	 <p>Le dossier contour offre un plus grand soutien au niveau des omoplates.</p> <p align="center">301 \$ HPC <input type="checkbox"/></p>

DIMENSIONS DE DOSSIER			
CHOIX	DIMENSIONS (L x H)	LARGEUR EXTERNE DU FAUTEUIL ASSOCIÉ*	OPTION EXTENSION 23\$ / CHAQUE
<input type="checkbox"/>	12" x 12"	12" à 13" **	<input type="checkbox"/> 14"
<input type="checkbox"/>	12" x 14"		
<input type="checkbox"/>	14" x 14"	14" à 15" **	<input type="checkbox"/> 16"
<input type="checkbox"/>	14" x 16"		
<input type="checkbox"/>	14" x 18"		
<input type="checkbox"/>	16" x 16"	16" à 17" **	<input type="checkbox"/> 18"
<input type="checkbox"/>	16" x 18"		
<input type="checkbox"/>	16" x 20"		
<input type="checkbox"/>	18" x 16"		
<input type="checkbox"/>	18" x 18"	18" à 19" **	<input type="checkbox"/> 20"
<input type="checkbox"/>	18" x 20"		
<input type="checkbox"/>	20" x 16"	20" à 21"	N/A
<input type="checkbox"/>	20" x 18"		
<input type="checkbox"/>	20" x 20"		



\*Mesurez à partir de l'extérieur des montants de dossier

OPTION EXTENSION	
	<input type="checkbox"/> PH-02341 .....23\$ Ajustement d'un pouce additonnel en largeur.  Veuillez consulter le tableau 1 page 4 pour les ajustements en profondeur.

HOUSSE SUPPLÉMENTAIRE	
HP1C .....	90\$ <input type="checkbox"/>

OPTIONS HOUSSE	
	<input type="checkbox"/> HP01 - Découpe pour appui-tête..... S/F <input type="checkbox"/> D5212 - Découpe pour appui-tête (Housse en Lycra pour FIPS)..... S/F
	<input type="checkbox"/> HP02 - Découpe pour harnais et appui-tête..... 45\$ <input type="checkbox"/> D5212 - Découpe pour harnais et appui-tête (Housse en Lycra pour FIPS)..... 45\$


L'usage de support d'appui-tête autre que ceux proposés n'est pas garantie par Physipro.

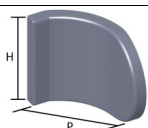
SUPPORT D'APPUI-TÊTE SYMBIO ET APPUI-TÊTE (OPTIONNEL)	
<b>APPUI-TÊTE SIMPLE</b>	
	<input type="checkbox"/> AT5000 : 7"x 4".....93 \$ <b>Spécifiez les mesures :</b> <input type="checkbox"/> AT5005 : 8"x 5" .....93 \$ _____" <input type="checkbox"/> AT5010 : 9"x 6".....93 \$ _____" <input type="checkbox"/> AT5056: personnalisé...207 \$ _____"
<b>SUPPORT D'APPUI-TÊTE SYMBIO</b>	
	<input type="checkbox"/> AT5450 Adulte.....172 \$ <input type="checkbox"/> AT5455 Pédiatrique.....172 \$
<b>ENSEMBLE SYMBIO ET APPUI-TÊTE</b>	
	<input type="checkbox"/> AT5530 : 7"x 4".....265 \$ <b>Spécifiez les mesures :</b> <input type="checkbox"/> AT5531 : 8"x 5" .....265 \$ _____" <input type="checkbox"/> AT5532 : 9"x 6" .....265 \$ _____" <input type="checkbox"/> AT5533: personnalisé.....379 \$ _____"

DIMENSIONS HORS-STANDARDS DE DOSSIER									
<input type="checkbox"/>	<b>▲ HPZ</b> - Surcharge payable pour une largeur ou hauteur de plus de 20".....	60\$							
<input type="checkbox"/>	<b>HPX</b> - Frais additionnel pour hauteur hors-standard.....	75\$							
LARGEUR	<input type="checkbox"/> 10"	<input type="checkbox"/> 12"	<input type="checkbox"/> 14"	<input type="checkbox"/> 16"	<input type="checkbox"/> 18"	<input type="checkbox"/> 20"	<input type="checkbox"/> 22" <b>▲</b>	<input type="checkbox"/> 24" <b>▲</b>	<input type="checkbox"/> 26" <b>▲</b>
HAUTEUR	_____ " <b>▲</b>								

**CHOIX D'APPUI-THORACIQUES**

SANS APPUI-THORACIQUES

APPUI-THORACIQUES INTÉGRÉS			
			
120\$ l'unité			
FORMATS	G	D	PAIRE
GRAND	HPTI005G <input type="checkbox"/>	HPTI005D <input type="checkbox"/>	HPTI005 <input type="checkbox"/>
MOYEN	HPTI004G <input type="checkbox"/>	HPTI004D <input type="checkbox"/>	HPTI004 <input type="checkbox"/>
PETIT	HPTI003G <input type="checkbox"/>	HPTI003D <input type="checkbox"/>	HPTI003 <input type="checkbox"/>
MINI	HPTI002G <input type="checkbox"/>	HPTI002D <input type="checkbox"/>	HPTI002 <input type="checkbox"/>
PÉDIATRIQUE	HPTI001G <input type="checkbox"/>	HPTI001D <input type="checkbox"/>	HPTI001 <input type="checkbox"/>

APPUI-THORACIQUES CONTOUR					
120\$ l'unité					
					
# PRODUIT	G	FORMATS	D	# PRODUIT	LARGEUR DOSSIER
D6020		7" H x 6" P		D6065	DISPONIBLE AVEC DOSSIER DE 16" À 20" DE LARGEUR.
D6025		7" H x 7" P		D6070	
D6035		8" H x 6" P		D6080	
D6040		8" H x 7" P		D6085	
D6050		9" H x 6" P		D6095	
D6055		9" H x 7" P		D6100	
PERSONNALISATION 150\$					
Veillez indiquer les mesures désirées dans l'espace ci-dessous.					
DVTG				DVTD	

LARGEUR ENTRE LES APPUI-THORACIQUES CONTOUR	
LARGEUR	LARGEUR ENTRE LES APPUI-THORACIQUES
16"	12" à 13"
18"	14" à 15"
20"	16" à 17"

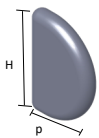
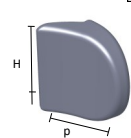
**NOTE**  
Les appui-thoraciques contour ne sont pas compatibles avec les dossiers d'une largeur de 12 po et 14 po.

**NOTE**  
Les appui-thoracique intégrés et contour sont disponibles seulement avec le HP2 contour.

**APPUI-THORACIQUES DROIT ET PROFILÉ**


**NOTE**  
Les mesures incluent le coussinage

**NOTE**  
Les appui-thoraciques permettent un ajustement de 1 po en profondeur.


OPTIONS DE COUSSINAGE	
<b>DROIT</b> <input type="checkbox"/> 	<b>PROFILÉ</b> <input type="checkbox"/> 

LARGEUR ENTRE LES APPUI-THORACIQUES	
LARGEUR	LARGEUR ENTRE LES APPUI-THORACIQUES
12"	7" to 9 ½"
14"	9" to 11 ½"
16"	11" to 13 ½"
18"	13" to 15 ½"
20"	15" to 17 ½"

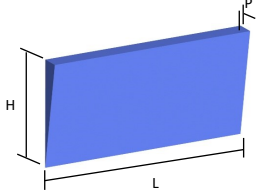
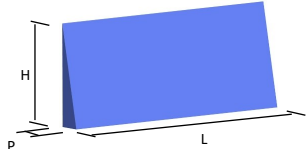
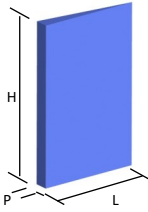
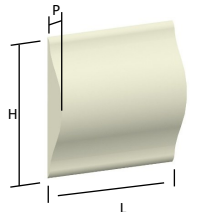
**RÉGLABLES**

RÉGLABLES					
(coussin et housse inclus)					
120\$ l'unité					
					
# PRODUIT	G	FORMATS	D	# PRODUIT	AJUSTEMENTS EN HAUTEUR
HPT001G		Pédiatrique 4" H x 4" P		HPT001D	N/A
HPT002G		Mini 6" H x 4 ½" P		HPT002D	1"
HPT003G		Petit 7" H x 4 ½" P		HPT003D	1"
HPT004G		Moyen 8" H x 4 ½" P		HPT004D	2"
HPT006G		Moyen 8" H x 5 ½" P		HPT006D	2"
HPT005G		Large 10" H x 4 ½" P		HPT005D	3"
HPT007G		Large 10" H x 5 ½" P		HPT007D	3"
PERSONNALISATION 150\$					
Veillez indiquer les mesures désirées dans l'espace ci-dessous.					
HPTG	G		D	HPTD	

**RABATTABLES ET RÉGLABLES**

RABATTABLES ET RÉGLABLES					
(coussin et housse inclus)					
240\$ l'unité					
					
# PRODUIT	G	FORMATS	D	# PRODUIT	AJUSTEMENTS EN HAUTEUR
HPTR001G		Pédiatrique 4" H x 4" P		HPTR001D	N/A
HPTR002G		Mini 6" H x 4 ½" P		HPTR002D	1"
HPTR003G		Petit 7" H x 4 ½" P		HPTR003D	1"
HPTR004G		Moyen 8" H x 4 ½" P		HPTR004D	2"
HPTR006G		Moyen 8" H x 5 ½" P		HPTR006D	2"
HPTR005G		Large 10" H x 4 ½" P		HPTR005D	3"
HPTR007G		Large 10" H x 5 ½" P		HPTR007D	3"
PERSONNALISATION 270\$					
Veillez indiquer les mesures désirées dans l'espace ci-dessous.					
HPTRG	G		D	HPTRD	

**ÉLÉMENTS DE FORME**

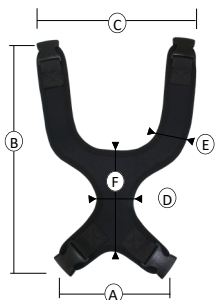
BISEAU THORACIQUE	BISEAU LOMBAIRE	BISEAU DORSO-LOMBAIRE	BUTÉE SACRO LOMBAIRE
 <p><input type="checkbox"/> D3380 Constructa foam.....24\$ <input type="checkbox"/> D3385 Uréthane.....21\$</p> <p><b>CHOIX DE FORMATS</b> <u>Largeur:</u> <input type="checkbox"/> 16" <input type="checkbox"/> 18" <input type="checkbox"/> 20" <u>Profondeur:</u> <input type="checkbox"/> ¾" * <input type="checkbox"/> 1" * <input type="checkbox"/> 1 ½" <input type="checkbox"/> 2" <u>Hauteur:</u> <input type="checkbox"/> 5" <input type="checkbox"/> 6" <input type="checkbox"/> 7" <input type="checkbox"/> 8" <input type="checkbox"/> 9"</p>	 <p><input type="checkbox"/> D3400 Constructa foam.....24\$ <input type="checkbox"/> D3405 Uréthane.....21\$</p> <p><b>CHOIX DE FORMATS</b> <u>Largeur:</u> <input type="checkbox"/> 16" <input type="checkbox"/> 18" <input type="checkbox"/> 20" <u>Profondeur:</u> <input type="checkbox"/> ¾" * <input type="checkbox"/> 1" * <input type="checkbox"/> 1 ½" <input type="checkbox"/> 2" <u>Hauteur:</u> <input type="checkbox"/> 5" <input type="checkbox"/> 6" <input type="checkbox"/> 7" <input type="checkbox"/> 8" <input type="checkbox"/> 9"</p>	 <p><input type="checkbox"/> Gauche <input type="checkbox"/> Droite</p> <p><input type="checkbox"/> D3390 Constructa foam.....24\$ <input type="checkbox"/> D3395 Uréthane.....21\$</p> <p><b>CHOIX DE FORMATS</b> <u>Largeur:</u> <input type="checkbox"/> 5" <input type="checkbox"/> 6" <input type="checkbox"/> 7" <input type="checkbox"/> 8" <input type="checkbox"/> 9" <u>Profondeur:</u> <input type="checkbox"/> ¾" * <input type="checkbox"/> 1" * <input type="checkbox"/> 1 ½" <input type="checkbox"/> 2" <u>Hauteur:</u> <input type="checkbox"/> 16" <input type="checkbox"/> 18" <input type="checkbox"/> 20"</p>	 <p>Uréthane.....24\$</p> <p><b>CHOIX DE FORMATS</b> <input type="checkbox"/> D3410 * : L: 9½" P: 1" H:10" <input type="checkbox"/> D3415 : L: 9½" P: 1½" H:11" <input type="checkbox"/> D3420 : L: 9½" P: 2" H:12"</p> <p>Constructa foam.....35\$</p> <p><b>CHOIX DE FORMATS</b> <input type="checkbox"/> D3425 * : L: 9½" P: 1" H:10" <input type="checkbox"/> D3430 : L: 9½" P: 1½" H:11" <input type="checkbox"/> D3435 : L: 9½" P: 2" H:12"</p>

**FOAM IN PLACE SEATING (FIPS)**

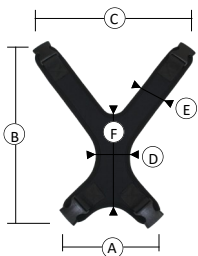


Sunmate extra-mou	½ unité: BP-0.5U-XS	152\$	<input type="checkbox"/>	1 unité: BP-1U-XS	248\$	<input type="checkbox"/>
Sunmate mou	½ unité: BP-0.5U-S	152\$	<input type="checkbox"/>	1 unité: BP-1U-S	248\$	<input type="checkbox"/>
Sunmate moyen	½ unité: BP-0.5U-M	152\$	<input type="checkbox"/>	1 unité: BP-1U-M	248\$	<input type="checkbox"/>

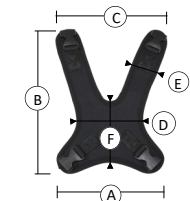
\* Note : Une housse en Lycra est requise pour l'utilisation du FIPS.



HARNAIS DE POITRINE SOUPLE POUR HOMME									
N° de produit	Format	A	B	C	D	E	F	Prix	Choix
SC7595	Petit	6"	14"	8 ½"	2 ½"	2 ¼"	7"	120 \$	<input type="checkbox"/>
SC7600	Moyen	7 ¾"	17"	10 ½"	2 ¾"	2 ¼"	7"	120 \$	<input type="checkbox"/>
SC7605	Grand	8 ½"	18"	14"	2 ½"	2 ¼"	7"	120 \$	<input type="checkbox"/>



HARNAIS DE POITRINE SOUPLE POUR FEMME									
N° de produit	Format	A	B	C	D	E	F	Prix	Choix
SC7610	Petit	7 ¾"	13 ½"	10"	3 ½"	2"	6 ¾"	120 \$	<input type="checkbox"/>
SC7615	Moyen	8 ¼"	15 ½"	14"	2 ¾"	2 ¼"	7 ¾"	120 \$	<input type="checkbox"/>
SC7620	Grand	9"	18"	17"	2 ¾"	2 ¼"	7 ¾"	120 \$	<input type="checkbox"/>



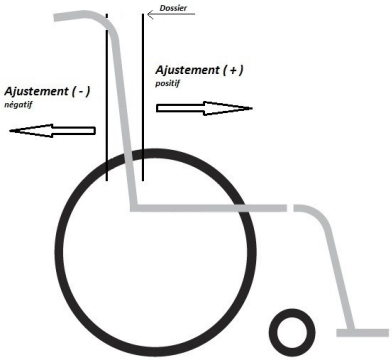
HARNAIS DE POITRINE SOUPLE POUR ENFANT									
N° de produit	Format	A	B	C	D	E	F	Prix	Choix
SC7625	Taille unique	6"	11"	8 ½"	5"	2 ¼"	4 ½"	120 \$	<input type="checkbox"/>

Notes:

*Veillez noter qu'il est inutile de nous transmettre la page 4 du formulaire lors de vos commandes par fax.*

**TABLEAUX DE SPÉCIFICATIONS**

**TABLEAU 1 - CHARTE D'INSTALLATION DU HP2 PAR RAPPORT AUX MONTANTS DE DOSSIER INCLUANT UN COUSSIN 1" (2,5 CM)**

LARGEUR DE DOSSIER HP2 LARGEUR EXTERNE DE FAUTEUIL	12"	14"	16"	18"	20"	SCHÉMA EXPLICATIF
12"	- 1" à + 2 ½"					
13"	- 1 ½" à + 2"					
14"	OPTION* - 2" à + 1 ½"	- 1" à + 2 ½"				
15"		- 1 ½" à + 2"				
16"		OPTION* - 2" à + 1 ½"	- 1" à + 2 ½"			
17"			- 1 ½" à + 2"			
18"			OPTION* - 2" à + 1 ½"	- 1" à + 2 ½"		
19"				- 1 ½" à + 2"		
20"				OPTION* - 2" à + 1 ½"	- 1" à + 2 ½"	
21"					- 1 ½" à + 2"	

\*OPTION, extension de réglage