

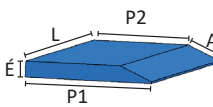
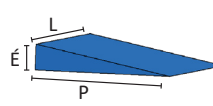
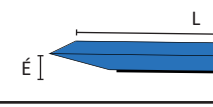
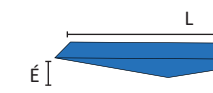


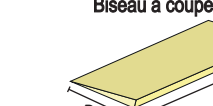
Date :	N° de commande :		
Nom du client :	Prénom du client :		
Nom de l'intervenant :			
Établissement :			
Adresse :			
Téléphone :	Télécopieur :	Confirmation par courriel	Oui <input type="checkbox"/> Non <input type="checkbox"/>
Adresse courriel :	Recevoir l'infolettre Physipro ^{MC}		Oui <input type="checkbox"/> Non <input type="checkbox"/>

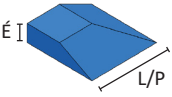

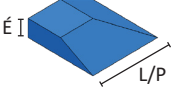

*** OPTIONS SANS FRAIS**
 LES OPTIONS RÉFÉRENCÉES PAR
 LES ASTÉRISQUES ROUGES SERONT
 INCLUSES SANS FRAIS SI COMMANDÉES
 EN MÊME TEMPS QUE LE COUSSIN.
 (VALIDES SEULEMENT POUR LES
 SERVICES D'AIDES TECHNIQUES)

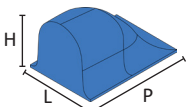
	Spécification de prix	...	Code à remplir par l'agent au service à la clientèle
	Spécification technique		

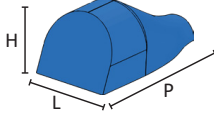
BISEAU CRURAL								
PRODUIT	DESCRIPTION			CODE	PRIX	QUANT.		
Biseau crural plat - Constructa Foam 	Format standard :	L : 20"	P1 : 8"	P2 : 4"	A : 4"	S2670-...	30 \$ ch.	
	Format non-standard :	L : _____"	P1 : _____"			S2670-4	45 \$ ch.	
	Épaisseur :	1" <input type="checkbox"/>	1 ½" <input type="checkbox"/>	2" <input type="checkbox"/>				←
	Fixation :	Velcro <input type="checkbox"/>						←
	Housse :				S2960	35 \$ ch.	<input type="checkbox"/>	
Biseau crural en pointe - Constructa Foam 	Format standard :	L : 20"	P : 8"			S2655-...	30 \$ ch.	
	Format non-standard :	L : _____"	P : _____"			S2655-4	45 \$ ch.	
	Épaisseur :	1" <input type="checkbox"/>	1 ½" <input type="checkbox"/>	2" <input type="checkbox"/>				←
	Fixation :	Velcro <input type="checkbox"/>						←
	Housse :				S2960	35 \$ ch.	<input type="checkbox"/>	

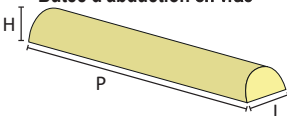
BISEAU ANTI-EFFET HAMAC								
PRODUIT	DESCRIPTION			CODE	PRIX	QUANT.		
Biseau anti-effet hamac - plat Constructa Foam 	Format standard :	L : 20"	P : 20"			S2695-...	60 \$ ch.	
	Format non-standard :	L : _____"	P : _____"					
	Épaisseur :	1" <input type="checkbox"/>	1 ½" <input type="checkbox"/>	2" <input type="checkbox"/>				←
	Fixation :	Velcro <input type="checkbox"/>						←
	Housse :				S2705	45 \$ ch.	<input type="checkbox"/>	
Biseau anti-effet hamac - en pointe Constructa Foam 	Format standard :	L : 20"	P : 20"			S2685-...	60 \$ ch.	
	Format non-standard :	L : _____"	P : _____"					
	Épaisseur :	1" <input type="checkbox"/>	1 ½" <input type="checkbox"/>	2" <input type="checkbox"/>				←
	Fixation :	Velcro <input type="checkbox"/>						←
	Housse :				S2690	45 \$ ch.	<input type="checkbox"/>	

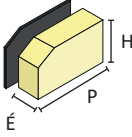
BISEAU À COUPER EN VRAC									
PRODUIT	DESCRIPTION			CODE	PRIX	QUANT.			
Biseau à couper (vrac) 	Uréthane:			S2665-...	29 \$ ch.				
	Largeur : 44"								
	Profondeur :	5" <input type="checkbox"/>	6" <input type="checkbox"/>				7" <input type="checkbox"/>	8" <input type="checkbox"/>	9" <input type="checkbox"/>
	Épaisseur :	1" <input type="checkbox"/>					1 ½" <input type="checkbox"/>	2" <input type="checkbox"/>	

BISEAU FESSIER							
PRODUIT	DESCRIPTION			CODE	RIX	QUANT.	
Biseau fessier - Uréthane 	Orientation :	Gauche		S2675-...	30 \$ ch.		
		Droite					
	Dimension :	6" x 6" <input type="checkbox"/>	8" x 8" <input type="checkbox"/>			10" x 10" <input type="checkbox"/>	
	Épaisseur :	1" <input type="checkbox"/>	1 1/2" <input type="checkbox"/>			2" <input type="checkbox"/>	
	Fixation :	Velcro  <input type="checkbox"/>					
Housse :				S2681	35 \$ ch.	<input type="checkbox"/>	
Biseau fessier - Constructa Foam 	Orientation :	Gauche		S2680-...	30 \$ ch.		
		Droite					
	Dimension :	6" x 6" <input type="checkbox"/>	8" x 8" <input type="checkbox"/>			10" x 10" <input type="checkbox"/>	
	Épaisseur :	1" <input type="checkbox"/>	1 1/2" <input type="checkbox"/>			2" <input type="checkbox"/>	
	Fixation :	Velcro  <input type="checkbox"/>					
Housse :				S2681	35 \$ ch.	<input type="checkbox"/>	

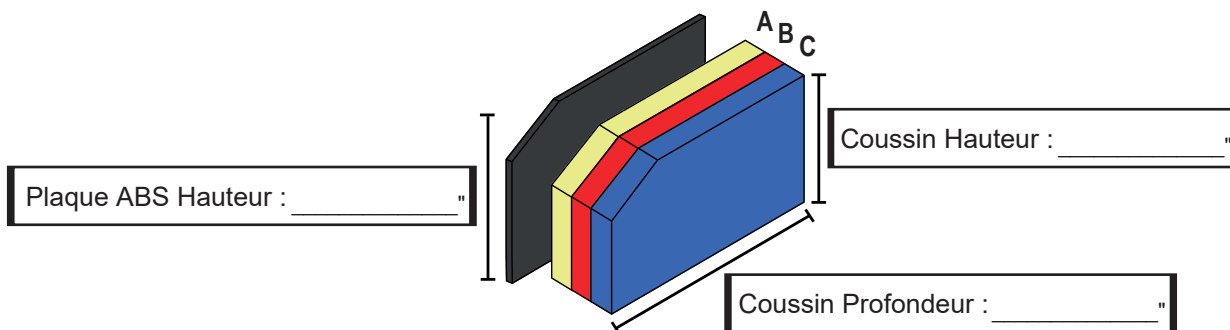
BUTÉE D'ABDUCTION FAÇONNÉE						
PRODUIT	DESCRIPTION			CODE	RIX	QUANT.
Butée d'abduction façonnée - Constructa Foam 	Format standard :	L : 2 1/2" P : 3" H : 3"	S2724-1	27 \$ ch.		
		L : 3" P : 4" H : 4"	S2724-2			
		L : 3 1/2" P : 5" H : 5"	S2724-3			
	Format non-standard :	L : _____" P : _____"	S2724-0	54 \$ ch.		

BUTÉE D'ABDUCTION À VELCRO						
PRODUIT	DESCRIPTION			CODE	RIX	QUANT.
Butée d'abduction à Velcro 	Uréthane - Format standard :	L : 2" P : 5" H : 2"	S2725-P	30 \$ ch.		
		L : 3" P : 7" H : 2"	S2725-1			
		L : 4" P : 7" H : 2 1/2"	S2725-2			
		L : 5" P : 7" H : 3"	S2725-3			
	Uréthane - Format non-standard :	L : _____" P : _____"	S2725-0	43 \$ ch.		
	Constructa foam - Format standard :	L : 2" P : 5" H : 2"	S2726-P	30 \$ ch.		
		L : 3" P : 7" H : 2"	S2726-1			
		L : 4" P : 7" H : 2 1/2"	S2726-2			
	Constructa foam - Format non-standard :	L : _____" P : _____"	S2726-0	54 \$ ch.		
	Housse :				S2727	26 \$ ch.

BUTÉE D'ABDUCTION EN VRAC						
PRODUIT	DESCRIPTION			CODE	RIX	QUANT.
Butée d'abduction en vrac 	L : 3" P : 44" H : 2"	S2740	23 \$ ch.			
	L : 4" P : 44" H : 2 1/2"	S2745	31 \$ ch.			
	L : 5" P : 44" H : 3"	S2750	35 \$ ch.			

APPUI-PELVIER AMOVIBLE - STANDARD						
RENFORT : La plaque ABS est fixée avec le coussin pelvien à l'extérieur de la housse.						
PRODUIT	DESCRIPTION			CODE	PRIX	G D
Appui-pelvien amovible - Standard 	Format standard - Uréthane ferme	H : 5 1/2" P : 9 1/2" É : 1"	S2861-...	60 \$ ch.		
		H : 5 1/2" P : 9 1/2" É : 1 1/2"	S2866-...			
		H : 5 1/2" P : 9 1/2" É : 2"	S2871-...			
	Renfort	Plaque ABS 1/4" : H : 5 1/2" P : 9 1/2"	S2937	20 \$ ch. *	<input type="checkbox"/>	<input type="checkbox"/>
	Fixation sur plaque de siège	Plaque ABS 1/4" : H : 5 1/2" + épaisseur du coussin de siège P : 9 1/2" Système de 2 équerres réglables	S2938	32 \$ ch. *	<input type="checkbox"/>	<input type="checkbox"/>
Housse :	Nylon à velcro	S2875-...	27 \$ ch. *	<input type="checkbox"/>	<input type="checkbox"/>	
	Lycra imperméable à velcro	S2575-...	32 \$ ch. *	<input type="checkbox"/>	<input type="checkbox"/>	

APPUI-PELVIER AMOVIBLE - PERSONNALISÉ						
CHOIX DE MOUSSE : Sélectionnez la couche inférieure (A), la couche centrale (B) et la couche de supérieure (C).						
RENFORT : La plaque d'ABS est fixée avec le coussin pelvien à l'extérieur de la housse.						
PRODUIT	DESCRIPTION			CODE	PRIX	G D
Appui-pelvien amovible - personnalisé	Coussin d'appui-pelvien personnalisé			S2883	108 \$ ch.	
Choix de mousse	Uréthane ferme 1/2"			VR9225C	S/F	
	Uréthane ferme 1"			VR9235C		
	Plastazote 1/4"			VR9080C		
	Plastazote 1/2"			VR9090C		
	Mousse mémoire molle 1/2"			VR9390C		
	Mousse mémoire molle 1"			VR9400C		
Renfort	Plaque ABS 1/4" :	H : Hauteur du coussin pelvien P : Profondeur du coussin pelvien	S2937	20 \$ ch. *	<input type="checkbox"/>	<input type="checkbox"/>
Fixation sur plaque de siège	Plaque ABS 1/4" :	H : Hauteur du coussin pelvien + épaisseur du coussin de siège P : Profondeur du coussin pelvien Système de 2 équerres réglables	S2938	32 \$ ch. *	<input type="checkbox"/>	<input type="checkbox"/>
Housse	Nylon			S2886-...	49 \$ ch. *	<input type="checkbox"/>
	Lycra imperméable			S2887-...	52 \$ ch. *	<input type="checkbox"/>
	Fixation :	Rabat <input type="checkbox"/> Pochette <input type="checkbox"/> Velcro <input type="checkbox"/> Courroie <input type="checkbox"/>				



COUSSINS NON-STANDARD : Veuillez noter que les coussins possédant au moins l'une des caractéristiques suivantes sont non-remboursables : dimension non-standard, choix de coupe et/ou élément de forme stratifié.

CE QUE VOUS DÉSIREZ NE SE TROUVE PAS SUR CE DEVIS?

Décrivez-nous votre besoin ci-dessous. Notre service à la clientèle évaluera votre demande et vous remettra une soumission détaillée.

NOTES :