

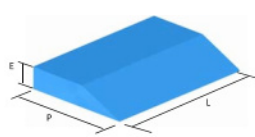
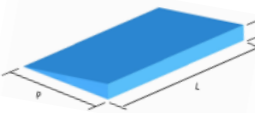
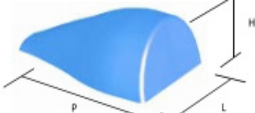
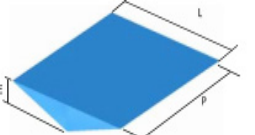
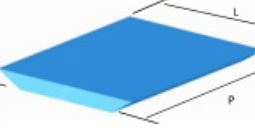
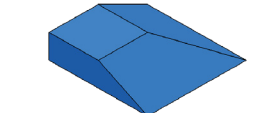


Éléments de forme de siège en Constructor - TVA 20%

Si acheté dans le cadre d'une AME - TVA 5,5%

Date :	<input type="checkbox"/> Devis
Bénéficiaire :	<input type="checkbox"/> Commande - N°
Distributeur :	Contact :

* Article disponible en stock

Désignation	Référence	Dimensions en cm	Epaisseur en cm	Quantité	Prix TTC
 Housse	<input type="checkbox"/> S2670 *	L50 x P20 x Plat 10	<input type="checkbox"/> 2.50 <input type="checkbox"/> 3.75 <input type="checkbox"/> 5.00		51.60 €
	<input type="checkbox"/> S2668 *	L50 x P35 x Plat 25			66.60 €
	Sur mesure	L _____ x P _____	Epaisseur _____		Sur devis
	<input type="checkbox"/> S2960	Adaptée au biseau	Selon biseau		57.60 €
 Housse	<input type="checkbox"/> S2655 *	L50 x P20	<input type="checkbox"/> 2.50 <input type="checkbox"/> 3.75 <input type="checkbox"/> 5.00		40.80 €
	Sur mesure	L _____ x P _____		Epaisseur _____	
	<input type="checkbox"/> S2960	Adaptée au biseau	Selon biseau		57.60 €
 Housse	<input type="checkbox"/> S2726-1	L7.50 x H5	Profondeur 17.50 cm		58.20 €
	<input type="checkbox"/> S2726-2	L10 x H6			
	<input type="checkbox"/> S2726-3	L12.50 x H7.50			
 Housse	<input type="checkbox"/> S2685 *	Largeur en cm : <input type="checkbox"/> 40 <input type="checkbox"/> 45 <input type="checkbox"/> 50 Profondeur 50 cm	<input type="checkbox"/> 2.50 <input type="checkbox"/> 3.75 <input type="checkbox"/> 5.00		81.60 €
	Sur mesure	L _____ x P _____		Epaisseur _____	
	<input type="checkbox"/> S2690	Adaptée au biseau	Selon biseau		72.00 €
 Housse	<input type="checkbox"/> S2695 *	Largeur en cm : <input type="checkbox"/> 40 <input type="checkbox"/> 45 <input type="checkbox"/> 50 Profondeur 50	<input type="checkbox"/> 2.50 <input type="checkbox"/> 3.75 <input type="checkbox"/> 5.00		79.20 €
	Sur mesure	L _____ x P _____		Epaisseur _____	
	<input type="checkbox"/> S2705	Adaptée au biseau	Selon biseau		72.00 €
 Housse	<input type="checkbox"/> S2683	L/P 15	<input type="checkbox"/> 2.50 <input type="checkbox"/> 3.75 <input type="checkbox"/> 5.00		55.20 €
	<input type="checkbox"/> S2680 *	L/P 20			55.20 €
	<input type="checkbox"/> S2684	L/P 25			55.20 €
	<input type="checkbox"/> S2681	Adaptée au biseau	Selon biseau		58.20 €

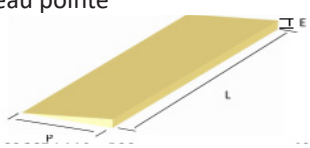
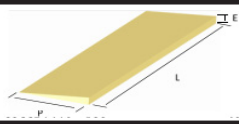

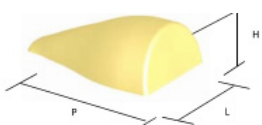


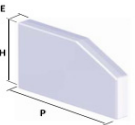


Éléments de forme de siège en Néocor - TVA 20%

Si acheté dans le cadre d'une AME - TVA 5,5%

Date :	<input type="checkbox"/> Devis
Bénéficiaire :	<input type="checkbox"/> Commande - N°
Distributeur :	Contact :

* Article disponible en stock

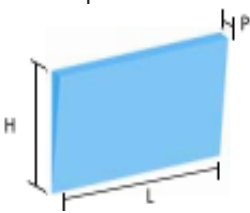
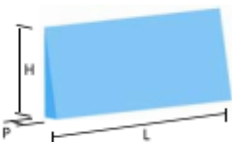

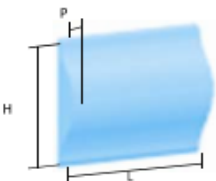
Désignation	Référence	Dimensions en cm	Épaisseur en cm	Quantité	Prix TTC
Biseau pointe  Housse	<input type="checkbox"/> S2660 *	L50 x P20	<input type="checkbox"/> 2.50 <input type="checkbox"/> 3.75 <input type="checkbox"/> 5.00		32.40 €
	Sur mesure	L _____ x P _____	Épaisseur _____		Sur devis
	<input type="checkbox"/> S2960	Adaptée au biseau	Selon biseau		57.60 €
Biseau à couper 	<input type="checkbox"/> S2665	L110 x P22	<input type="checkbox"/> 2.50 <input type="checkbox"/> 3.75 <input type="checkbox"/> 5.00		53.40 €
Biseau fessier  Housse	<input type="checkbox"/> S2675	L/P 15	<input type="checkbox"/> 2.50 <input type="checkbox"/> 3.75 <input type="checkbox"/> 5.00		44.40 €
	<input type="checkbox"/> S2676 *	L/P 20			44.40 €
	<input type="checkbox"/> S2677	L/P 25			44.40 €
	<input type="checkbox"/> S2681	Adaptée au biseau	Selon biseau		58.20 €
Butée ABDuction 	<input type="checkbox"/> S2725-1 *	L7.50 x H5	Profondeur 17.50 cm		39.60 €
	<input type="checkbox"/> S2725-2 *	L10 x H6			
	<input type="checkbox"/> S2725-3 *	L12.50 x H7.50			
Butée ABDuction à découper 	<input type="checkbox"/> S2740	L7.50 x H5	Profondeur 110.00 cm		46.40 €
	<input type="checkbox"/> S2745	L10 x H6			56.70 €
	<input type="checkbox"/> S2750	L12.50 x H7.50			68.00 €
Coussin pelvien + housse - à l'unité Coté : <input type="checkbox"/> Droit <input type="checkbox"/> Gauche 	<input type="checkbox"/> S2861 *	P24 x H 14	2.50		58.20 €
	<input type="checkbox"/> S2866 *	P24 x H 14	3.75		
	<input type="checkbox"/> S2871 *	P24 x H 14	5.00		
Coussin pelvien personnalisé + housse Néocor - à l'unité Coté : <input type="checkbox"/> Droit <input type="checkbox"/> Gauche  Système de 2 équerres Plaque ABS seule	<input type="checkbox"/> S2883	P _____ x H _____	Épaisseur _____		96.00 €
	<input type="checkbox"/> S2935				84.00 €
	<input type="checkbox"/> S2937	Adaptée au coussin			31.20 €



Éléments de forme de dossier en Constructor - TVA 5,5%

Date :	<input type="checkbox"/> Devis
Bénéficiaire :	<input type="checkbox"/> Commande - N°
Distributeur :	Contact :

* Article disponible en stock

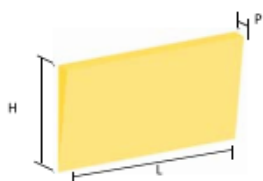

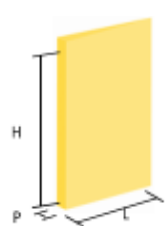
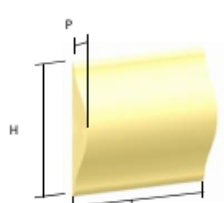
Désignation	Référence	Dimensions en cm	Epaisseur en cm	Quantité	Prix TTC
Biseau thoracique 	<input type="checkbox"/> D3380 *	L50 x P20	<input type="checkbox"/> 2.50 <input type="checkbox"/> 3.75 <input type="checkbox"/> 5.00		35.90 €
Biseau lombaire 	<input type="checkbox"/> D3400 *	L50 x P20	<input type="checkbox"/> 2.50 <input type="checkbox"/> 3.75 <input type="checkbox"/> 5.00		35.90 €
Biseau dorso-lombaire 	<input type="checkbox"/> D3390 *	H50 x L20	<input type="checkbox"/> 2.50 <input type="checkbox"/> 3.75 <input type="checkbox"/> 5.00		35.90 €
Butée sacro-lombaire 	<input type="checkbox"/> D3425-24 *	L24 x H25	2.50		61.20 €
	<input type="checkbox"/> D3430-24 *	L24 x H28	3.75		
	<input type="checkbox"/> D3435-24 *	L24 x H30	5.00		



Éléments de forme de dossier en Néocor - TVA 5,5%

Date :	<input type="checkbox"/> Devis
Bénéficiaire :	<input type="checkbox"/> Commande - N°
Distributeur :	Contact :

* Article disponible en stock

Désignation	Référence	Dimensions en cm	Epaisseur en cm	Quantité	Prix TTC
Biseau thoracique 	<input type="checkbox"/> D3385 *	L50 x H20	<input type="checkbox"/> 2.50 <input type="checkbox"/> 3.75 <input type="checkbox"/> 5.00		28.50 €
	Housse <input type="checkbox"/> D3388	Adaptée au biseau	Selon biseau		50.65 €
Biseau lombaire 	<input type="checkbox"/> D3405 *	L50 x H20	<input type="checkbox"/> 2.50 <input type="checkbox"/> 3.75 <input type="checkbox"/> 5.00		28.50 €
	Housse <input type="checkbox"/> D3396	Adaptée au biseau	Selon biseau		50.65 €
Biseau dorso-lombaire 	<input type="checkbox"/> D3395 *	H50 x L20	<input type="checkbox"/> 2.50 <input type="checkbox"/> 3.75 <input type="checkbox"/> 5.00		28.50 €
	Housse <input type="checkbox"/> D3408	Adaptée au biseau	Selon biseau		50.65 €
Butée sacro-lombaire 	<input type="checkbox"/> D3410-24 *	L24 x H25	2.50		33.80 €
	<input type="checkbox"/> D3415-24 *	L24 x H28	3.75		
	<input type="checkbox"/> D3420-24 *	L24 x H30	5.00		
	Housse <input type="checkbox"/> D4020/30/40	Adaptée à la butée	Selon butée		42.20 €

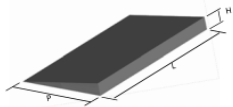
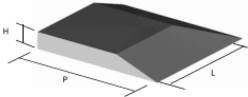
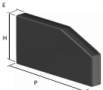
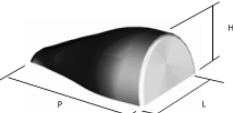
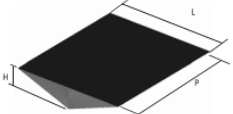
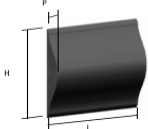


Éléments de forme de dossier en PE (Polyéthylène) - TVA 20%

Date :	<input type="checkbox"/> Devis
Bénéficiaire :	<input type="checkbox"/> Commande - N°
Distributeur :	Contact :

* Article disponible en stock

Éléments de forme vendus uniquement en pièces détachées

Désignation	Référence	Dimensions en cm	Epaisseur en cm	Quantité	Prix TTC
Biseau pointe 	<input type="checkbox"/> S2655-PE-1 *	L50 x P20	2.50		25.20 €
	<input type="checkbox"/> S2655-PE-2 *		3.75		
	<input type="checkbox"/> S2655-PE-3 *		5.00		
Biseau fessier 	<input type="checkbox"/> S2680-PE-1 *	L/P 20	2.50		28.80 €
	<input type="checkbox"/> S2680-PE-2 *		3.75		
	<input type="checkbox"/> S2680-PE-3 *		5.00		
Coussin pelvien 	<input type="checkbox"/> S2861-PE *	P24 x H14	2.50		27.60 €
	<input type="checkbox"/> S2866-PE *	P24 x H14	3.75		
Butée d'abduction 	<input type="checkbox"/> S2725-PE *	L7.50 x H5	Profondeur 17.50 cm		36.00 €
	<input type="checkbox"/> S2730-PE *	L10 x H6			
	<input type="checkbox"/> S2735-PE *	L12.50 x H7.50			
Biseau Anti Effet Hamac pointe 	<input type="checkbox"/> S2685-PE-1 *	L40 x P50	2.50		46.80 €
	<input type="checkbox"/> S2685-PE-2 *		3.75		
	<input type="checkbox"/> S2685-PE-3 *		5.00		
Butée sacro-lombaire 	<input type="checkbox"/> D3410-PE *	L24 x H25	2.50		44.40 €
	<input type="checkbox"/> D3415-PE *	L24 x H28	3.75		44.40 €
	<input type="checkbox"/> D3420-PE *	L24 x H30	5.00		44.40 €

Les éléments de forme en PE sont destinés à l'évaluation du bénéficiaire uniquement. N'étant pas considérés comme des dispositifs médicaux, ils ne peuvent être utilisés pour le positionnement final.