

BON DE COMMANDE

Coussin Contour Insert^{MC}

PRIX QUÉBEC SEULEMENT





ENVOYER























2024-07-30



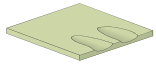
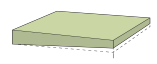
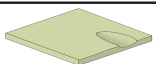

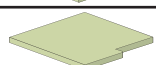
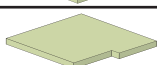



Date :		N° de commande :	
Nom du client :		Prénom du client :	
Nom de l'intervenant :			
Établissement :			
Adresse :			
Téléphone :		Télécopieur :	
Adresse courriel :			
➔	Confirmation par courriel	Oui <input type="checkbox"/>	Non <input type="checkbox"/>
➔	Recevoir l'infolettre Physipro ^{MC}	Oui <input type="checkbox"/>	Non <input type="checkbox"/>






*** OPTIONS SANS FRAIS**
 LES OPTIONS RÉFÉRENCÉES PAR LES ASTÉRISQUES ROUGES SERONT INCLUSES SANS FRAIS SI COMMANDÉES EN MÊME TEMPS QUE LE COUSSIN.
 (VALIDES SEULEMENT POUR LES SERVICES D'AIDES TECHNIQUES)



	Spécification de prix
	Spécification technique

CONTOUR INSERT ^{MC}						
DIMENSION						
	ÉPAISSEUR DE MOINS DE 3" : Les coussins ayant une épaisseur de moins de 3" peuvent parfois ne pas convenir pour des utilisateurs ayant une déformation prononcée de la ceinture pelvienne et /ou un poids de plus de 68kg (150 lb).					
	14" ET 15" : Incompatible avec des éléments de forme stratifiés.					
	DIMENSION MIN. : 14" x 14" DIMENSION MAX. : 24" X 24"					
CHOIX D'ÉPAISSEUR	LARGEUR X PROFONDEUR			PRIX		
<input type="checkbox"/> 2" (S2361-...)	Standard 	14" x 14" <input type="checkbox"/>	16" x 16" <input type="checkbox"/>	16" x 18" <input type="checkbox"/>	18" x 16" <input type="checkbox"/>	101 \$ ch.
<input type="checkbox"/> 3" (S2366-...)		17" x 17" <input type="checkbox"/>	18" x 18" <input type="checkbox"/>	20" x 20" <input type="checkbox"/>		
<input type="checkbox"/> 4" (S2371-...)	Non-standard 	20" et - :	L : _____ "	P : _____ "		101 \$ ch.
		21" et + :	L : _____ "	P : _____ "		281 \$ ch.
CHOIX D'INSERT						
	CHOIX D'INSERT : L'espace entre l'insert et l'arrière du coussin (profondeur) est de 1 5/8".					
PRODUIT	DESCRIPTION			CODE	PRIX	
Insert Roho® (14" à 16") 	7 x 5 cell. / 13 1/4" x 9 1/4"	Mono-valve	Épaisseur : 2" <input type="checkbox"/> 3" <input type="checkbox"/> 4" <input type="checkbox"/>	NS75-...	500 \$ ch.	
		Double valve	Épaisseur : 3" <input type="checkbox"/> 4" <input type="checkbox"/>			NS75-...DV
Insert Roho® Standard (17" à 20") 	8 x 5 cell. / 14 1/4" x 9 1/4"	Mono-valve	Épaisseur : 2" <input type="checkbox"/> 3" <input type="checkbox"/> 4" <input type="checkbox"/>	NS85-...	500 \$ ch.	
		Double valve	Épaisseur : 2" <input type="checkbox"/> 3" <input type="checkbox"/> 4" <input type="checkbox"/>			NS85-...DV
Insert Roho® Bariatrique (21" et +) 	9 x 5 cell. / 16 1/2" x 11"	Mono-valve	Épaisseur : 3" <input type="checkbox"/> 4" <input type="checkbox"/>	NS95-...	500 \$ ch.	
		Double valve	Épaisseur : 3" <input type="checkbox"/>			NS95-...DV
Insert avec gel 	Gel Géo-Matrix (Pillowtop) cellules fermées 3/4" et uréthane		Épaisseur : 2" <input type="checkbox"/> 3" <input type="checkbox"/> 4" <input type="checkbox"/>	S3033-...	380 \$ ch.	
	Gel carrelé bleu aqua et uréthane		Épaisseur : 2" <input type="checkbox"/> 3" <input type="checkbox"/> 4" <input type="checkbox"/>	S3035-...		
	Gel pebble bleu aqua et uréthane		Épaisseur : 2" <input type="checkbox"/> 3" <input type="checkbox"/> 4" <input type="checkbox"/>	S3037-...		
Insert en mousse 	Mousse mémoire souple et uréthane		Épaisseur : 2" <input type="checkbox"/> 3" <input type="checkbox"/> 4" <input type="checkbox"/>	S3016-...	380 \$ ch.	
						
Insert Roho®	Insert de gel Géo-Matrix	Insert de gel carrelé	Insert de gel pebble	Insert mousse mémoire		
CHOIX D'INSTALLATION						
	INSTALLATION STANDARD : L'installation Plate (sans renfort en ABS) sera choisie par défaut, si aucun choix est coché.					
	INSTALLATION ENCASTRÉE : L'installation Encastrée n'est pas compatible avec la base en mousse de 2" d'épaisseur.					
PRODUIT	DESCRIPTION			CODE	PRIX	CHOIX
Plate 	Sans renfort en ABS 			S1900-INS	STD	<input type="checkbox"/>
	Avec renfort en ABS			S2980-INS	73 \$ ch. 	<input type="checkbox"/>
Encastrée  	1" <input type="checkbox"/>	1 1/2" <input type="checkbox"/>	2" <input type="checkbox"/>	S1901-INS...	S/F	<input checked="" type="checkbox"/>
Canevas 	Sans renfort en ABS			S1902-INS	S/F	<input type="checkbox"/>
	Avec renfort en ABS			S2980-INS	73 \$ ch. 	<input type="checkbox"/>

CHOIX DE COUPE						
 SANS FRAIS -QUÉBEC SEULEMENT : Tous les choix de coupes personnalisées seront incluses si commandées en même temps que le coussin, et ce, peu importe le nombre de coupes sélectionnées.					PRIX	75 \$ ch. 
CHOIX	DESCRIPTION	CODE	CHOIX	DESCRIPTION	CODE	
<input type="checkbox"/>	 Anatomique Abaissement de 1 ½"	S1332-INS-CA *	<input type="checkbox"/>	 Profil Bas Diminution du devant de 1" jusqu'à 0 à l'arrière	S1332-INS-PB *	
<input type="checkbox"/>	 Surbaissé - Gauche Abaissement de 1 ½"	S1332-INS-CSB-L *	<input type="checkbox"/>	 Surbaissé - Droite Abaissement de 1 ½"	S1332-INS-CSB-R *	
<input type="checkbox"/>	 Profondeur inégale - Gauche → Retrait désiré : -1" <input type="checkbox"/> -2" <input type="checkbox"/>	S1332-INS-CPI-... *	<input type="checkbox"/>	 Profondeur inégale - Droite → Retrait désiré : -1" <input type="checkbox"/> -2" <input type="checkbox"/>	S1332-INS-CPI-... *	
<input type="checkbox"/>	 Devant oblique	S1332-INS-DO *	NOTES :			

ÉLÉMENTS DE FORME Si l'ajout d'éléments de forme est requis, veuillez cocher la case et remplir les sections appropriées sur les pages 3 et 4.

HOUSES ESTHÉTIQUES						
 PRIX QUÉBEC SEULEMENT : Le coût d'une housse imperméable pour les services d'aides techniques est de 30 \$ si commandée en même temps que le coussin. Notez toutefois que des frais de 120 \$ s'appliqueront pour chaque housse imperméable commandée ultérieurement.						
 ANTI GLISSEMENT : Non disponible avec les butées d'adduction stratifiées et les appuis-pelviens stratifiés.						
PRODUIT	DESCRIPTION	CODE	PREMIÈRE HOUSSE		DEUXIÈME HOUSSE	
			PRIX	CHOIX	PRIX	CHOIX
Housses esthétiques	Extensible	S2367-...	STD	<input type="checkbox"/>	90 \$ ch. *	<input type="checkbox"/>
	Antiglissement 	S2369-...	S/F	<input type="checkbox"/>		<input type="checkbox"/>
	Imperméable	S5015-...	120 \$ 30 \$ 	<input type="checkbox"/>	120 \$ 30 \$ 	<input type="checkbox"/>
Pochette amovible (option)	Pochette amovible à velcro installée à l'avant du coussin avec fermeture éclair.	S4400	35 \$ ch.	<input type="checkbox"/>	35 \$ ch.	<input type="checkbox"/>

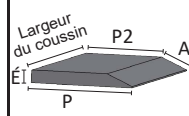
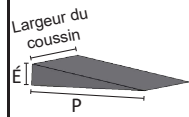


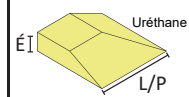
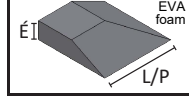
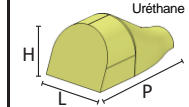
ENVELOPPES IMPERMÉABLES				
 ENVELOPPE À FERMETURE ÉCLAIR : Non disponible avec la coupe aux profondeurs inégales de 2" et tous les éléments de forme (exceptés les biseaux et les appuis-pelviens amovibles.)				
PRODUIT	DESCRIPTION	CODE	PRIX	CHOIX
Enveloppes imperméables	Enveloppe à fermeture éclair 	S2390-...	90 \$ ch.	<input type="checkbox"/>
	Pellicule transparente à velcro	S2465-...		<input type="checkbox"/>

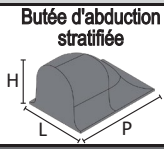
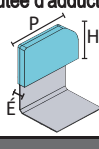
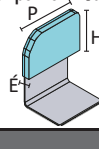
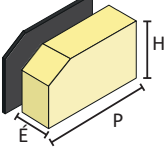
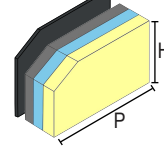
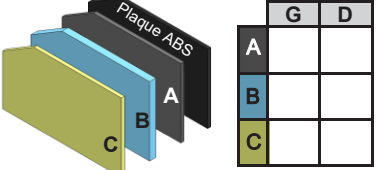
 **COUSSINS NON-STANDARD** : Veuillez noter que les coussins possédant au moins l'une des caractéristiques suivantes sont non-remboursables : dimension non-standard, choix de coupe et/ou élément de forme stratifié.

CE QUE VOUS DÉSIREZ NE SE TROUVE PAS SUR CE DEVIS ?

Décrivez-nous votre besoin ci-dessous. Notre service à la clientèle évaluera votre demande et vous remettra une soumission détaillée.

NOTES :

ÉLÉMENTS DE FORME													
<p>⚠ Le biseau crural sera toujours sans frais si sélectionné en même temps que le coussin. Suite à l'atteinte du montant maximal alloué par la Régie de l'assurance maladie du Québec de 120\$ pour les autres composants de positionnement du bassin normalisés, ou de 216\$ pour les autres composants de positionnement du bassin fabriqués sur mesure, tout autre élément de forme sélectionné sera sans frais. Les housses pour éléments de formes ne sont pas comprises dans cette offre.</p>													
BISEAU CRURAL													
<p>🔧 FIXATION VELCRO : Vous recevrez votre biseau fixé à velcro si aucun choix n'est coché.</p>													
PRODUIT	DESCRIPTION				CODE	PRIX	CHOIX						
Biseau crural Plat 	Standard	Dimension :	P : 8"	P2 : 4"	A : 4"	S2670-... *	30 \$ ch.	<input type="checkbox"/>					
		EVA foam	Épaisseur :	1" <input type="checkbox"/>	1 ½" <input type="checkbox"/>					2" <input type="checkbox"/>			
			Fixation :	Velcro <input type="checkbox"/>						Stratifié <input type="checkbox"/>			
	Non-standard	Dimension :	P : _____" P2 : _____" A : _____"							S2670-4 *	45 \$ ch.	<input type="checkbox"/>	
		EVA foam	Épaisseur :	1" <input type="checkbox"/>	1 ½" <input type="checkbox"/>								
		Fixation :	Velcro <input type="checkbox"/>		Stratifié <input type="checkbox"/>								
Housse pour biseau crural - Plat				S2960	35 \$ ch.	<input type="checkbox"/>							
Biseau crural En pointe 	Standard	Dimension :	P : 8"			S2655-... *	30 \$ ch.	<input type="checkbox"/>					
		EVA foam	Épaisseur :	1" <input type="checkbox"/>	1 ½" <input type="checkbox"/>					2" <input type="checkbox"/>			
			Fixation :	Velcro <input type="checkbox"/>						Stratifié <input type="checkbox"/>			
	Non-standard	Dimension :	P : _____"							S2655-4 *	45 \$ ch.	<input type="checkbox"/>	
		EVA foam	Épaisseur :	1" <input type="checkbox"/>	1 ½" <input type="checkbox"/>								
		Fixation :	Velcro <input type="checkbox"/>		Stratifié <input type="checkbox"/>								
Housse pour biseau crural - En pointe				S2960	35 \$ ch.	<input type="checkbox"/>							
BISEAU ANTI-EFFET HAMAC													
<p>🔧 FIXATION VELCRO : Vous recevrez votre biseau fixé à velcro si aucun choix n'est coché.</p>													
PRODUIT	DESCRIPTION				CODE	PRIX	CHOIX						
Biseau AEH - Plat 	EVA foam	Épaisseur :	1" <input type="checkbox"/>	1 ½" <input type="checkbox"/>	2" <input type="checkbox"/>	S2695-...	60 \$ ch.	<input type="checkbox"/>					
		Fixation :	Velcro <input type="checkbox"/>		Stratifié <input type="checkbox"/>								
Housse pour biseau anti-effet hamac - Plat				S2705	45 \$ ch.	<input type="checkbox"/>							
Biseau AEH - En pointe 	EVA foam	Épaisseur :	1" <input type="checkbox"/>	1 ½" <input type="checkbox"/>	2" <input type="checkbox"/>	S2685-...	60 \$ ch.	<input type="checkbox"/>					
		Fixation :	Velcro <input type="checkbox"/>		Stratifié <input type="checkbox"/>								
Housse pour biseau anti-effet hamac - En pointe				S2690	45 \$ ch.	<input type="checkbox"/>							
BISEAU FESSIER													
<p>🔧 FIXATION VELCRO : Vous recevrez votre biseau fixé à velcro si aucun choix n'est coché.</p>													
PRODUIT	DESCRIPTION				CODE	PRIX	G	D					
Biseau fessier 	Uréthane	Dimension :	6" x 6" <input type="checkbox"/>	8" x 8" <input type="checkbox"/>	10" x 10" <input type="checkbox"/>	S2675-...	30 \$ ch.	<input type="checkbox"/>					
		Épaisseur :	1" <input type="checkbox"/>	1 ½" <input type="checkbox"/>	2" <input type="checkbox"/>								
		Fixation :	Velcro <input type="checkbox"/>		Stratifié <input type="checkbox"/>								
	EVA foam	Dimension :	6" x 6" <input type="checkbox"/>	8" x 8" <input type="checkbox"/>	10" x 10" <input type="checkbox"/>	S2680-...	30 \$ ch.	<input type="checkbox"/>					
		Épaisseur :	1" <input type="checkbox"/>	1 ½" <input type="checkbox"/>	2" <input type="checkbox"/>								
		Fixation :	Velcro <input type="checkbox"/>		Stratifié <input type="checkbox"/>								
Housse pour biseau fessier				S2681	35 \$ ch.	<input type="checkbox"/>	<input type="checkbox"/>						
BUTÉE D'ABDUCTION À VELCRO													
PRODUIT	DESCRIPTION				CODE	PRIX	CHOIX						
Butée d'abduction À Velcro 	Velcro	Standard	L : 2"	P : 5"	H : 2"	S2725-P	30 \$ ch.	<input type="checkbox"/>					
			L : 3"	P : 7"	H : 2"								
			L : 4"	P : 7"	H : 2 1/2"								
			L : 5"	P : 7"	H : 3"								
	Uréthane	Non-Standard	L : _____" P : _____" H : _____"			S2725-0	43 \$ ch.	<input type="checkbox"/>					
Velcro			Standard	L : 2"	P : 5"	H : 2"	S2726-P	30 \$ ch.	<input type="checkbox"/>				
				L : 3"	P : 7"	H : 2"							
	L : 4"	P : 7"		H : 2 1/2"									
	L : 5"	P : 7"		H : 3"									
EVA foam	Non-Standard	L : _____" P : _____" H : _____"			S2726-0	54 \$ ch.	<input type="checkbox"/>						
		Housse pour butée d'abduction à velcro				S2727	26 \$ ch.	<input type="checkbox"/>					

BUTÉE D'ABDUCTION STRATIFIÉE																																
PRODUIT	DESCRIPTION					CODE	PRIX	CHOIX																								
	Stratifiée EVA foam	Standard	L : 2 ½"	P : 3"	H : 3"	S2724-1	30 \$ ch.	<input type="checkbox"/>																								
			L : 3"	P : 4"	H : 4"	S2724-2		<input type="checkbox"/>																								
	L : 3 ½"	P : 5"	H : 5"	S2724-3	<input type="checkbox"/>																											
	Non-Standard	L : _____ " P : _____ " H : _____ "			S2724-0	54 \$ ch.	<input type="checkbox"/>																									
BUTÉE D'ADDUCTION STRATIFIÉE (RENFORT EN ALUMINIUM)																																
🔧 BUTÉE D'ADDUCTION STRATIFIÉE : L'ajout de cet élément de forme réduit la largeur interne du coussin de 2".																																
PRODUIT	DESCRIPTION					CODE	PRIX	G	D																							
	Stratifié avec renfort en aluminium EVA foam et mousse mémoire souple	Standard	H : 2"	P : 4"	É : 1"	S2965-1-...	30\$ ch.	<input type="checkbox"/>																								
			H : 3"	P : 5"	É : 1"	S2965-2-...		<input type="checkbox"/>																								
			H : 4"	P : 6"	É : 1"	S2965-3-...		<input type="checkbox"/>																								
	Non-Standard	H : _____ " P : _____ " É : _____ "			S2965-0-...	119 \$ ch.	<input type="checkbox"/>																									
APPUI-PELVIEN STRATIFIÉ (RENFORT EN ALUMINIUM)																																
🔧 APPUI-PELVIEN STRATIFIÉ : L'ajout de cet élément de forme réduit la largeur interne du coussin de 2".																																
PRODUIT	DESCRIPTION					CODE	PRIX	G	D																							
	Stratifié avec renfort en aluminium EVA foam et mousse mémoire souple	Standard	H : 3"	P : 6"	É : 1"	S2890-1-...	30\$ ch.	<input type="checkbox"/>																								
			H : 4"	P : 7"	É : 1"	S2890-2-...		<input type="checkbox"/>																								
			H : 5"	P : 8"	É : 1"	S2890-3-...		<input type="checkbox"/>																								
	Non-Standard	H : _____ " P : _____ " É : _____ "			S2890-0-...	119 \$ ch.	<input type="checkbox"/>																									
APPUI-PELVIEN AMOVIBLE																																
🔧 RENFORT : La plaque ABS est fixée avec le coussin pelvien à l'extérieur de la housse.																																
PRODUIT	DESCRIPTION					CODE	PRIX	G	D																							
	Format standard - Uréthane ferme	Standard	H : 5 ½"	P : 9 ½"	É : 1"	S2861-...	60 \$ ch.	<input type="checkbox"/>																								
			H : 5 ½"	P : 9 ½"	É : 1 ½"	S2866-...		<input type="checkbox"/>																								
			H : 5 ½"	P : 9 ½"	É : 2"	S2871-...		<input type="checkbox"/>																								
	Housse en nylon avec fixation velcro						S2875-...	27 \$ ch. ★	<input type="checkbox"/>																							
	Housse en lycra imperméable avec fixation velcro						S2575-...	32 \$ ch. ★	<input type="checkbox"/>																							
	Renfort 🔧	Plaque ABS ¼" seul		H : 5 ½"	P : 9 ½"	S2937	20 \$ ch. ★	<input type="checkbox"/>																								
		Plaque ABS ¼" avec système de fixation sur plaque de siège (2 équerres réglables)		H : 5 ½" + épaisseur du coussin P : 9 ½"			S2938	37 \$ ch. ★	<input type="checkbox"/>																							
	DIMENSIONS PERSONNALISÉES : Coussin (G) : H : _____ " P : _____ " Veuillez inscrire la hauteur (H) et la profondeur (P) voulues du coussin. Coussin (D) : H : _____ " P : _____ "					S2883	108 \$ ch.	<input type="checkbox"/>																								
	CHOIX DE MOUSSE : Inscrivez le numéro correspondant à la mousse voulue dans les cases A, B et C.							<table border="1" style="font-size: small;"> <thead> <tr> <th>NO.</th> <th>MOUSSES</th> <th>CODE</th> </tr> </thead> <tbody> <tr> <td>1</td> <td>Uréthane ferme ½"</td> <td>VR9225C</td> </tr> <tr> <td>2</td> <td>Uréthane ferme 1"</td> <td>VR9235C</td> </tr> <tr> <td>3</td> <td>EVA foam ¼"</td> <td>VR9085VNC</td> </tr> <tr> <td>4</td> <td>EVA foam ½"</td> <td>VR9097VNC</td> </tr> <tr> <td>5</td> <td>Mousse mémoire souple ½"</td> <td>VR9390C</td> </tr> <tr> <td>6</td> <td>Mousse mémoire souple 1"</td> <td>VR9400C</td> </tr> </tbody> </table>		NO.	MOUSSES	CODE	1	Uréthane ferme ½"	VR9225C	2	Uréthane ferme 1"	VR9235C	3	EVA foam ¼"	VR9085VNC	4	EVA foam ½"	VR9097VNC	5	Mousse mémoire souple ½"	VR9390C	6	Mousse mémoire souple 1"	VR9400C	<input type="checkbox"/>	
	NO.	MOUSSES	CODE																													
	1	Uréthane ferme ½"	VR9225C																													
	2	Uréthane ferme 1"	VR9235C																													
	3	EVA foam ¼"	VR9085VNC																													
	4	EVA foam ½"	VR9097VNC																													
	5	Mousse mémoire souple ½"	VR9390C																													
	6	Mousse mémoire souple 1"	VR9400C																													
			<table border="1" style="font-size: small;"> <thead> <tr> <th></th> <th>G</th> <th>D</th> </tr> </thead> <tbody> <tr> <th>A</th> <td style="width: 20px; height: 20px;"></td> <td style="width: 20px; height: 20px;"></td> </tr> <tr> <th>B</th> <td style="width: 20px; height: 20px;"></td> <td style="width: 20px; height: 20px;"></td> </tr> <tr> <th>C</th> <td style="width: 20px; height: 20px;"></td> <td style="width: 20px; height: 20px;"></td> </tr> </tbody> </table>					G	D	A			B			C			<input type="checkbox"/>													
	G	D																														
A																																
B																																
C																																
Housse en nylon						Rabat <input type="checkbox"/>	Pochette <input type="checkbox"/>	Velcro <input type="checkbox"/>	Courroie <input type="checkbox"/>	S2886-...	49 \$ ch. ★	<input type="checkbox"/>																				
Housse en lycra imperméable						Rabat <input type="checkbox"/>	Pochette <input type="checkbox"/>	Velcro <input type="checkbox"/>	Courroie <input type="checkbox"/>	S2887-...	52 \$ ch. ★	<input type="checkbox"/>																				
Renfort 🔧	Plaque ABS ¼" seul		H : _____ "	P : _____ "	S2937	20 \$ ch. ★	<input type="checkbox"/>																									
	Plaque ABS ¼" avec système de fixation sur plaque de siège (2 équerres réglables)		H : _____ " P : _____ "			S2938	37 \$ ch. ★	<input type="checkbox"/>																								
NOTES :																																