



Date :	N° de commande :
Nom :	Prénom :
Nom de l'intervenant :	
L'établissement :	
Adresse :	
Téléphone :	Télécopieur :

*** LES OPTIONS RÉFÉRENCÉES PAR LES ASTÉRISQUES ROUGES SERONT INCLUSES SANS FRAIS SI COMMANDEES EN MÊME TEMPS QUE LE DOSSIER.
(VALIDES SEULEMENT POUR LES SERVICES D'AIDES TECHNIQUES)**

CONFIRMATION PAR COURRIEL	Oui <input type="checkbox"/>	Non <input type="checkbox"/>
REÇEVOIR L'INFOLETTRE PHYSIPRO	Oui <input type="checkbox"/>	Non <input type="checkbox"/>
VOTRE ADRESSE COURRIEL		

A CHOIX DU MODÈLE ET DU FORMAT

*** Si commandé en même temps que le dossier, ces options seront incluses dans le code D5252.**

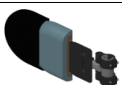

- D5250 - Dossier Valdiss:** Uréthane 1½" (Néocor VF40) quadrillé.....**301\$**
- D5252 - Ajout d'appui thoracique réglable:** Combinés seulement avec le choix d'appui-thoraciques # 2 (disponible à la page 2).....**120\$ ch.**
(D5252 s'applique seulement pour les services d'aides techniques)
- PD50715** Housse d'incontinence.....**60\$**
- ▲ D5208:** Surcharge payable pour une largeur ou une hauteur de plus de 20".... **60\$**

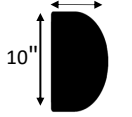
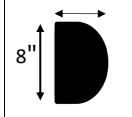
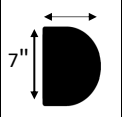
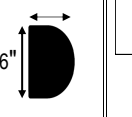
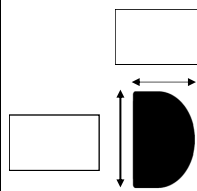
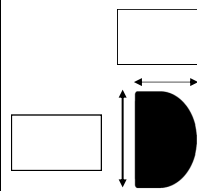
NOTES	LARGEUR: Minimum : 14" Maximum : 24"											
	MESURES: LARGEUR: Mesure extérieure des montants de dossier.						HAUTEUR: Mesure à partir du dessous des poignées jusqu'aux longerons de siège.					
Largeur	<input type="checkbox"/> 14"	<input type="checkbox"/> 15"	<input type="checkbox"/> 16"	<input type="checkbox"/> 17"	<input type="checkbox"/> 18"	<input type="checkbox"/> 19"	<input type="checkbox"/> 20"	<input type="checkbox"/> 21" ▲	<input type="checkbox"/> 22" ▲	<input type="checkbox"/> 23" ▲	<input type="checkbox"/> 24" ▲	
Hauteur	<input type="checkbox"/> 14"	<input type="checkbox"/> 15"	<input type="checkbox"/> 16"	<input type="checkbox"/> 17"	<input type="checkbox"/> 18"	<input type="checkbox"/> 19"	<input type="checkbox"/> 20"	<input type="checkbox"/> 21" ▲	<input type="checkbox"/> 22" ▲	<input type="checkbox"/> 23" ▲	<input type="checkbox"/> 24" ▲	

B APPUI-THORACIQUES

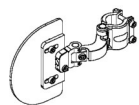
CHOIX 1

** Largeur entre appuis-thoracique : Max. = Largeur du fauteuil / Min. = Largeur du fauteuil moins 5"

	<input type="checkbox"/> Réglables 120 \$ l'unité	Grand D3854 D <input type="checkbox"/> G <input type="checkbox"/>	Moyen D3853 D <input type="checkbox"/> G <input type="checkbox"/>	Petit D3852 D <input type="checkbox"/> G <input type="checkbox"/>	Mini D3851 D <input type="checkbox"/> G <input type="checkbox"/>	Personnalisé D5650 ** D <input type="checkbox"/> G <input type="checkbox"/> 150 \$ l'unité
		<input type="checkbox"/> Rabattables et réglables 240 \$ l'unité	Grand D5445 D <input type="checkbox"/> G <input type="checkbox"/>	Moyen D5446 D <input type="checkbox"/> G <input type="checkbox"/>	Petit D5447 D <input type="checkbox"/> G <input type="checkbox"/>	Mini D5448 D <input type="checkbox"/> G <input type="checkbox"/>

CHOIX DE FORMATS APPUIS-THORACIQUE DROIT	CHOIX DE FORMATS APPUIS-THORACIQUE PROFILÉ	TAILLES STANDARDS				PERSONNALISATION	
		Grand	Moyen	Petit	Mini	Gauche <input type="checkbox"/>	Droit <input type="checkbox"/>
<input type="checkbox"/>	<input type="checkbox"/>	4½" <input type="checkbox"/> 5½" <input type="checkbox"/> 10" 	4½" <input type="checkbox"/> 5½" <input type="checkbox"/> 8" 	4½" <input type="checkbox"/> 7" 	4½" <input type="checkbox"/> 6" 		
ATTENTION! Les mesures inscrites ci-dessus incluent le cossinage.							

CHOIX 2



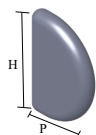
fixé aux montants de dossier
90\$ l'unité *
(ancrage fixe seulement)
S'installe sur montants de diamètre de ¾" et 1"

# Produit	G	# Produit	D
DVMG *		DVMD *	

Largeur entre appuis-thoracique
Max. = Largeur du fauteuil
Min. = Largeur du fauteuil moins 8"

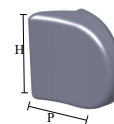
CHOIX DE FORMATS APPUIS-THORACIQUE DROIT

44\$ l'unité *



CHOIX DE FORMATS APPUIS-THORACIQUE PROFILÉ

44\$ l'unité *



# Produit	G	Formats	D	# Produit	Ajustements
DV001G *		4" H x 4" P		DV001D *	n/a
DV002G *		6" H x 4 ½" P		DV002D *	1 ½" ajustable en hauteur
DV003G *		7" H x 4 ½" P		DV003D *	1 ½" ajustable en hauteur
DV004G *		8" H x 4 ½" P		DV004D *	2 ½" ajustable en hauteur
DV005G *		8" H x 5 ½" P		DV005D *	2 ½" ajustable en hauteur
DV006G *		10" H x 4 ½" P		DV006D *	2 ½" ajustable en hauteur
DV007G *		10" H x 5 ½" P		DV007D *	2 ½" ajustable en hauteur

# Produit	G	Formats	D	# Produit	Ajustements
DVP001G *		4" H x 4" P		DVP001D *	n/a
DVP002G *		6" H x 4 ½" P		DVP002D *	1 ½" ajustable en hauteur
DVP003G *		7" H x 4 ½" P		DVP003D *	1 ½" ajustable en hauteur
DVP004G *		8" H x 4 ½" P		DVP004D *	2 ½" ajustable en hauteur
DVP005G *		8" H x 5 ½" P		DVP005D *	2 ½" ajustable en hauteur
DVP006G *		10" H x 4 ½" P		DVP006D *	2 ½" ajustable en hauteur
DVP007G *		10" H x 5 ½" P		DVP007D *	2 ½" ajustable en hauteur

Personnalisation 30\$ l'unité - Veuillez indiquer le format désiré (Hauteur/Profondeur)

Personnalisation 30\$ l'unité - Veuillez indiquer le format désiré (Hauteur/Profondeur)

DVTG	G	H:	P:	D	DVTD	H:	P:
------	---	----	----	---	------	----	----

DVTG	G	H:	P:	D	DVTD	H:	P:
------	---	----	----	---	------	----	----

C ACCESSOIRES EN OPTIONS

BARRE DE TENSION PLIABLE

99 \$



# Produit	Longueur
D3895 <input type="checkbox"/>	14"
D3900 <input type="checkbox"/>	16"
D3905 <input type="checkbox"/>	18"
D3910 <input type="checkbox"/>	20"

BARRE DE TENSION PLIABLE AVEC ANCRAGE D'APPUI-TÊTE

185\$



# Produit	Longueur
AT5196 <input type="checkbox"/>	12" à 15"
AT5197 <input type="checkbox"/>	15" à 18"
AT5198 <input type="checkbox"/>	18" à 22"

Notes :