

Assise Modulaire Evolutive

Version stock



En 7 jours ouvrés









Date :		
Votre n° de commande :		
Nom du prestataire :		Cachet :
Contact :		
Nom du bénéficiaire :		



Assise Modulaire Evolutive - Version stock

Choix du coussin d'assise

▲ standard (produit livré en l'absence de contre indication)



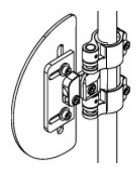
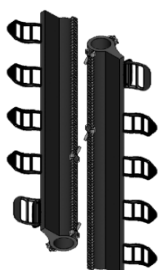







Désignation	Référence	Dimensions coupe plate (▲ assise rigide)	Dimensions assise toilée (coupe canevas ou biseau AEH)																																																																
PZ 	<input type="checkbox"/> S1265 	<p style="text-align: center;">LARGEUR</p> <table border="1"> <tr> <td>mm</td> <td>380</td> <td>430</td> <td>480</td> </tr> <tr> <td rowspan="4" style="writing-mode: vertical-rl; transform: rotate(180deg);">PROFONDEUR</td> <td>430</td> <td><input type="checkbox"/></td> <td><input type="checkbox"/></td> </tr> <tr> <td>455</td> <td><input type="checkbox"/></td> <td><input type="checkbox"/></td> </tr> <tr> <td>505</td> <td><input type="checkbox"/></td> <td><input type="checkbox"/></td> </tr> </table>	mm	380	430	480	PROFONDEUR	430	<input type="checkbox"/>	<input type="checkbox"/>	455	<input type="checkbox"/>	<input type="checkbox"/>	505	<input type="checkbox"/>	<input type="checkbox"/>	<p style="text-align: center;">LARGEUR</p> <table border="1"> <tr> <td>mm</td> <td>380</td> <td>405</td> <td>430</td> <td>455</td> <td>480</td> <td>505</td> </tr> <tr> <td rowspan="3" style="writing-mode: vertical-rl; transform: rotate(180deg);">PROFONDEUR</td> <td>405</td> <td><input type="checkbox"/></td> <td><input type="checkbox"/></td> <td><input type="checkbox"/></td> <td><input type="checkbox"/></td> <td><input type="checkbox"/></td> </tr> <tr> <td>455</td> <td><input type="checkbox"/></td> <td><input type="checkbox"/></td> <td><input type="checkbox"/></td> <td><input type="checkbox"/></td> <td><input type="checkbox"/></td> </tr> </table> <p> <input type="checkbox"/> Avec renfort ABS (S2980) ▲ Sans renfort ABS </p>	mm	380	405	430	455	480	505	PROFONDEUR	405	<input type="checkbox"/>	<input type="checkbox"/>	<input type="checkbox"/>	<input type="checkbox"/>	<input type="checkbox"/>	455	<input type="checkbox"/>	<input type="checkbox"/>	<input type="checkbox"/>	<input type="checkbox"/>	<input type="checkbox"/>																														
mm	380	430	480																																																																
PROFONDEUR	430	<input type="checkbox"/>	<input type="checkbox"/>																																																																
	455	<input type="checkbox"/>	<input type="checkbox"/>																																																																
	505	<input type="checkbox"/>	<input type="checkbox"/>																																																																
	mm	380	405	430	455	480	505																																																												
PROFONDEUR	405	<input type="checkbox"/>	<input type="checkbox"/>	<input type="checkbox"/>	<input type="checkbox"/>	<input type="checkbox"/>																																																													
	455	<input type="checkbox"/>	<input type="checkbox"/>	<input type="checkbox"/>	<input type="checkbox"/>	<input type="checkbox"/>																																																													
	ULTRA 	<input type="checkbox"/> S1266 	<p style="text-align: center;">LARGEUR</p> <table border="1"> <tr> <td>mm</td> <td>380</td> <td>430</td> <td>480</td> </tr> <tr> <td rowspan="4" style="writing-mode: vertical-rl; transform: rotate(180deg);">PROFONDEUR</td> <td>430</td> <td><input type="checkbox"/></td> <td><input type="checkbox"/></td> </tr> <tr> <td>455</td> <td><input type="checkbox"/></td> <td><input type="checkbox"/></td> </tr> <tr> <td>505</td> <td><input type="checkbox"/></td> <td><input type="checkbox"/></td> </tr> </table>	mm	380	430	480	PROFONDEUR	430	<input type="checkbox"/>	<input type="checkbox"/>	455	<input type="checkbox"/>	<input type="checkbox"/>	505	<input type="checkbox"/>	<input type="checkbox"/>	<p style="text-align: center;">LARGEUR</p> <table border="1"> <tr> <td>mm</td> <td>380</td> <td>405</td> <td>430</td> <td>455</td> <td>480</td> <td>505</td> </tr> <tr> <td rowspan="3" style="writing-mode: vertical-rl; transform: rotate(180deg);">PROFONDEUR</td> <td>405</td> <td><input type="checkbox"/></td> <td><input type="checkbox"/></td> <td><input type="checkbox"/></td> <td><input type="checkbox"/></td> <td><input type="checkbox"/></td> </tr> <tr> <td>455</td> <td><input type="checkbox"/></td> <td><input type="checkbox"/></td> <td><input type="checkbox"/></td> <td><input type="checkbox"/></td> <td><input type="checkbox"/></td> </tr> </table> <p> <input type="checkbox"/> Toilée avec biseau AEH en constructor - S2685 Epaisseur : <input type="checkbox"/> 2.50cm <input type="checkbox"/> 3.75cm <input type="checkbox"/> 5cm (livré en vrac) </p>	mm	380	405	430	455	480	505	PROFONDEUR	405	<input type="checkbox"/>	<input type="checkbox"/>	<input type="checkbox"/>	<input type="checkbox"/>	<input type="checkbox"/>	455	<input type="checkbox"/>	<input type="checkbox"/>	<input type="checkbox"/>	<input type="checkbox"/>	<input type="checkbox"/>																													
mm	380	430	480																																																																
PROFONDEUR	430	<input type="checkbox"/>	<input type="checkbox"/>																																																																
	455	<input type="checkbox"/>	<input type="checkbox"/>																																																																
	505	<input type="checkbox"/>	<input type="checkbox"/>																																																																
	mm	380	405	430	455	480	505																																																												
PROFONDEUR	405	<input type="checkbox"/>	<input type="checkbox"/>	<input type="checkbox"/>	<input type="checkbox"/>	<input type="checkbox"/>																																																													
	455	<input type="checkbox"/>	<input type="checkbox"/>	<input type="checkbox"/>	<input type="checkbox"/>	<input type="checkbox"/>																																																													
	BRIO 	<input type="checkbox"/> S2950 	<p style="text-align: center;">LARGEUR</p> <table border="1"> <tr> <td>mm</td> <td>380</td> <td>405</td> <td>430</td> <td>455</td> <td>480</td> <td>505</td> </tr> <tr> <td rowspan="3" style="writing-mode: vertical-rl; transform: rotate(180deg);">PROFONDEUR</td> <td>405</td> <td><input type="checkbox"/></td> <td><input type="checkbox"/></td> <td><input type="checkbox"/></td> <td><input type="checkbox"/></td> <td><input type="checkbox"/></td> </tr> <tr> <td>455</td> <td><input type="checkbox"/></td> <td><input type="checkbox"/></td> <td><input type="checkbox"/></td> <td><input type="checkbox"/></td> <td><input type="checkbox"/></td> </tr> </table>	mm	380	405	430	455	480	505	PROFONDEUR	405	<input type="checkbox"/>	<input type="checkbox"/>	<input type="checkbox"/>	<input type="checkbox"/>	<input type="checkbox"/>	455	<input type="checkbox"/>	<input type="checkbox"/>	<input type="checkbox"/>	<input type="checkbox"/>	<input type="checkbox"/>	<p style="text-align: center;">LARGEUR</p> <table border="1"> <tr> <td>mm</td> <td>380</td> <td>405</td> <td>430</td> <td>455</td> <td>480</td> <td>505</td> </tr> <tr> <td rowspan="4" style="writing-mode: vertical-rl; transform: rotate(180deg);">PROFONDEUR</td> <td>405</td> <td><input type="checkbox"/></td> <td><input type="checkbox"/></td> <td><input type="checkbox"/></td> <td><input type="checkbox"/></td> <td><input type="checkbox"/></td> </tr> <tr> <td>430</td> <td><input type="checkbox"/></td> <td><input type="checkbox"/></td> <td><input type="checkbox"/></td> <td><input type="checkbox"/></td> <td><input type="checkbox"/></td> </tr> <tr> <td>455</td> <td><input type="checkbox"/></td> <td><input type="checkbox"/></td> <td><input type="checkbox"/></td> <td><input type="checkbox"/></td> <td><input type="checkbox"/></td> </tr> <tr> <td>505</td> <td><input type="checkbox"/></td> <td><input type="checkbox"/></td> <td><input type="checkbox"/></td> <td><input type="checkbox"/></td> <td><input type="checkbox"/></td> </tr> </table> <p> <input type="checkbox"/> Toilée avec biseau AEH en constructor - S2685 Epaisseur : <input type="checkbox"/> 2.50cm <input type="checkbox"/> 3.75cm <input type="checkbox"/> 5cm (livré en vrac) </p>	mm	380	405	430	455	480	505	PROFONDEUR	405	<input type="checkbox"/>	<input type="checkbox"/>	<input type="checkbox"/>	<input type="checkbox"/>	<input type="checkbox"/>	430	<input type="checkbox"/>	<input type="checkbox"/>	<input type="checkbox"/>	<input type="checkbox"/>	<input type="checkbox"/>	455	<input type="checkbox"/>	<input type="checkbox"/>	<input type="checkbox"/>	<input type="checkbox"/>	<input type="checkbox"/>	505	<input type="checkbox"/>	<input type="checkbox"/>	<input type="checkbox"/>	<input type="checkbox"/>	<input type="checkbox"/>											
mm	380	405	430	455	480	505																																																													
PROFONDEUR	405	<input type="checkbox"/>	<input type="checkbox"/>	<input type="checkbox"/>	<input type="checkbox"/>	<input type="checkbox"/>																																																													
	455	<input type="checkbox"/>	<input type="checkbox"/>	<input type="checkbox"/>	<input type="checkbox"/>	<input type="checkbox"/>																																																													
	mm	380	405	430	455	480	505																																																												
PROFONDEUR	405	<input type="checkbox"/>	<input type="checkbox"/>	<input type="checkbox"/>	<input type="checkbox"/>	<input type="checkbox"/>																																																													
	430	<input type="checkbox"/>	<input type="checkbox"/>	<input type="checkbox"/>	<input type="checkbox"/>	<input type="checkbox"/>																																																													
	455	<input type="checkbox"/>	<input type="checkbox"/>	<input type="checkbox"/>	<input type="checkbox"/>	<input type="checkbox"/>																																																													
	505	<input type="checkbox"/>	<input type="checkbox"/>	<input type="checkbox"/>	<input type="checkbox"/>	<input type="checkbox"/>																																																													
C3S 	<input type="checkbox"/> S2985 	<p style="text-align: center;">LARGEUR</p> <table border="1"> <tr> <td>mm</td> <td>380</td> <td>405</td> <td>430</td> <td>455</td> <td>480</td> <td>505</td> </tr> <tr> <td rowspan="5" style="writing-mode: vertical-rl; transform: rotate(180deg);">PROFONDEUR</td> <td>405</td> <td><input type="checkbox"/></td> <td><input type="checkbox"/></td> <td><input type="checkbox"/></td> <td><input type="checkbox"/></td> <td><input type="checkbox"/></td> </tr> <tr> <td>430</td> <td><input type="checkbox"/></td> <td><input type="checkbox"/></td> <td><input type="checkbox"/></td> <td><input type="checkbox"/></td> <td><input type="checkbox"/></td> </tr> <tr> <td>455</td> <td><input type="checkbox"/></td> <td><input type="checkbox"/></td> <td><input type="checkbox"/></td> <td><input type="checkbox"/></td> <td><input type="checkbox"/></td> </tr> <tr> <td>505</td> <td><input type="checkbox"/></td> <td><input type="checkbox"/></td> <td><input type="checkbox"/></td> <td><input type="checkbox"/></td> <td><input type="checkbox"/></td> </tr> </table>	mm	380	405	430	455	480	505	PROFONDEUR	405	<input type="checkbox"/>	<input type="checkbox"/>	<input type="checkbox"/>	<input type="checkbox"/>	<input type="checkbox"/>	430	<input type="checkbox"/>	<input type="checkbox"/>	<input type="checkbox"/>	<input type="checkbox"/>	<input type="checkbox"/>	455	<input type="checkbox"/>	<input type="checkbox"/>	<input type="checkbox"/>	<input type="checkbox"/>	<input type="checkbox"/>	505	<input type="checkbox"/>	<input type="checkbox"/>	<input type="checkbox"/>	<input type="checkbox"/>	<input type="checkbox"/>	<p style="text-align: center;">LARGEUR</p> <table border="1"> <tr> <td>mm</td> <td>380</td> <td>405</td> <td>430</td> <td>455</td> <td>480</td> <td>505</td> </tr> <tr> <td rowspan="4" style="writing-mode: vertical-rl; transform: rotate(180deg);">PROFONDEUR</td> <td>405</td> <td><input type="checkbox"/></td> <td><input type="checkbox"/></td> <td><input type="checkbox"/></td> <td><input type="checkbox"/></td> <td><input type="checkbox"/></td> </tr> <tr> <td>430</td> <td><input type="checkbox"/></td> <td><input type="checkbox"/></td> <td><input type="checkbox"/></td> <td><input type="checkbox"/></td> <td><input type="checkbox"/></td> </tr> <tr> <td>455</td> <td><input type="checkbox"/></td> <td><input type="checkbox"/></td> <td><input type="checkbox"/></td> <td><input type="checkbox"/></td> <td><input type="checkbox"/></td> </tr> <tr> <td>505</td> <td><input type="checkbox"/></td> <td><input type="checkbox"/></td> <td><input type="checkbox"/></td> <td><input type="checkbox"/></td> <td><input type="checkbox"/></td> </tr> </table> <p> <input type="checkbox"/> Toilée avec biseau AEH en constructor - S2685 Epaisseur : <input type="checkbox"/> 2.50cm <input type="checkbox"/> 3.75cm <input type="checkbox"/> 5cm (livré en vrac) </p>	mm	380	405	430	455	480	505	PROFONDEUR	405	<input type="checkbox"/>	<input type="checkbox"/>	<input type="checkbox"/>	<input type="checkbox"/>	<input type="checkbox"/>	430	<input type="checkbox"/>	<input type="checkbox"/>	<input type="checkbox"/>	<input type="checkbox"/>	<input type="checkbox"/>	455	<input type="checkbox"/>	<input type="checkbox"/>	<input type="checkbox"/>	<input type="checkbox"/>	<input type="checkbox"/>	505	<input type="checkbox"/>	<input type="checkbox"/>	<input type="checkbox"/>	<input type="checkbox"/>	<input type="checkbox"/>
mm	380	405	430	455	480	505																																																													
PROFONDEUR	405	<input type="checkbox"/>	<input type="checkbox"/>	<input type="checkbox"/>	<input type="checkbox"/>	<input type="checkbox"/>																																																													
	430	<input type="checkbox"/>	<input type="checkbox"/>	<input type="checkbox"/>	<input type="checkbox"/>	<input type="checkbox"/>																																																													
	455	<input type="checkbox"/>	<input type="checkbox"/>	<input type="checkbox"/>	<input type="checkbox"/>	<input type="checkbox"/>																																																													
	505	<input type="checkbox"/>	<input type="checkbox"/>	<input type="checkbox"/>	<input type="checkbox"/>	<input type="checkbox"/>																																																													
	mm	380	405	430	455	480	505																																																												
PROFONDEUR	405	<input type="checkbox"/>	<input type="checkbox"/>	<input type="checkbox"/>	<input type="checkbox"/>	<input type="checkbox"/>																																																													
	430	<input type="checkbox"/>	<input type="checkbox"/>	<input type="checkbox"/>	<input type="checkbox"/>	<input type="checkbox"/>																																																													
	455	<input type="checkbox"/>	<input type="checkbox"/>	<input type="checkbox"/>	<input type="checkbox"/>	<input type="checkbox"/>																																																													
	505	<input type="checkbox"/>	<input type="checkbox"/>	<input type="checkbox"/>	<input type="checkbox"/>	<input type="checkbox"/>																																																													



Assise Modulaire Evolutive - Version Stock

Choix du dossier

▲ standard (produit livré en l'absence de contre indication)

Désignation	Référence	Dimensions	Appuis thoraciques réglables	Fourreaux																															
PREMIUM 	<input type="checkbox"/> D5200 	<table border="1"> <thead> <tr> <th rowspan="6">HAUTEUR</th> <th colspan="5">LARGEUR</th> </tr> <tr> <th>mm</th> <th>405</th> <th>430</th> <th>455</th> <th>505</th> </tr> </thead> <tbody> <tr> <td>405</td> <td><input type="checkbox"/></td> <td></td> <td><input type="checkbox"/></td> <td></td> </tr> <tr> <td>430</td> <td><input type="checkbox"/></td> <td><input type="checkbox"/></td> <td></td> <td></td> </tr> <tr> <td>455</td> <td><input type="checkbox"/></td> <td><input type="checkbox"/></td> <td><input type="checkbox"/></td> <td><input type="checkbox"/></td> </tr> <tr> <td>505</td> <td><input type="checkbox"/></td> <td><input type="checkbox"/></td> <td><input type="checkbox"/></td> <td><input type="checkbox"/></td> </tr> </tbody> </table>	HAUTEUR	LARGEUR					mm	405	430	455	505	405	<input type="checkbox"/>		<input type="checkbox"/>		430	<input type="checkbox"/>	<input type="checkbox"/>			455	<input type="checkbox"/>	<input type="checkbox"/>	<input type="checkbox"/>	<input type="checkbox"/>	505	<input type="checkbox"/>	<input type="checkbox"/>	<input type="checkbox"/>	<input type="checkbox"/>	 Profondeur : 11 cm Mini : D3851 <input type="checkbox"/> D <input type="checkbox"/> G (H 15 cm) Petit : D3852 <input type="checkbox"/> D <input type="checkbox"/> G (H 18 cm) Moyen : D3853 <input type="checkbox"/> D <input type="checkbox"/> G (H 20 cm) Grand : D3854 <input type="checkbox"/> D <input type="checkbox"/> G (H 25 cm)	<input type="checkbox"/> D4695 
HAUTEUR	LARGEUR																																		
	mm	405		430	455	505																													
	405	<input type="checkbox"/>			<input type="checkbox"/>																														
	430	<input type="checkbox"/>		<input type="checkbox"/>																															
	455	<input type="checkbox"/>		<input type="checkbox"/>	<input type="checkbox"/>	<input type="checkbox"/>																													
	505	<input type="checkbox"/>	<input type="checkbox"/>	<input type="checkbox"/>	<input type="checkbox"/>																														
VALDIS 	<input type="checkbox"/> D5250 	<table border="1"> <thead> <tr> <th rowspan="5">HAUTEUR</th> <th colspan="6">LARGEUR</th> </tr> <tr> <th>mm</th> <th>405</th> <th>430</th> <th>455</th> <th>480</th> <th>505</th> </tr> </thead> <tbody> <tr> <td>455</td> <td><input type="checkbox"/></td> <td><input type="checkbox"/></td> <td><input type="checkbox"/></td> <td><input type="checkbox"/></td> <td><input type="checkbox"/></td> </tr> <tr> <td>505</td> <td><input type="checkbox"/></td> <td><input type="checkbox"/></td> <td><input type="checkbox"/></td> <td><input type="checkbox"/></td> <td><input type="checkbox"/></td> </tr> </tbody> </table>	HAUTEUR	LARGEUR						mm	405	430	455	480	505	455	<input type="checkbox"/>	<input type="checkbox"/>	<input type="checkbox"/>	<input type="checkbox"/>	<input type="checkbox"/>	505	<input type="checkbox"/>	<input type="checkbox"/>	<input type="checkbox"/>	<input type="checkbox"/>	<input type="checkbox"/>	Profondeur : 14 cm Moyen : D3853-2 <input type="checkbox"/> D <input type="checkbox"/> G (H 20 cm) Grand : D3854-2 <input type="checkbox"/> D <input type="checkbox"/> G (H 25 cm) (Hauteur avec coussinage)	N.B. : . les fourreaux sont inclus dans le dossier Valdis, . dossier non compatible avec éléments de forme						
HAUTEUR	LARGEUR																																		
	mm	405		430	455	480	505																												
	455	<input type="checkbox"/>		<input type="checkbox"/>	<input type="checkbox"/>	<input type="checkbox"/>	<input type="checkbox"/>																												
	505	<input type="checkbox"/>		<input type="checkbox"/>	<input type="checkbox"/>	<input type="checkbox"/>	<input type="checkbox"/>																												
	HP2 Profilé Découpe espace appui tête 	▲ HPP HP01 	<table border="1"> <thead> <tr> <th rowspan="5">HAUTEUR</th> <th colspan="4">LARGEUR</th> </tr> <tr> <th>mm</th> <th>355</th> <th>405</th> <th>455</th> <th>505</th> </tr> </thead> <tbody> <tr> <td>355</td> <td><input type="checkbox"/></td> <td></td> <td></td> <td></td> </tr> <tr> <td>405</td> <td><input type="checkbox"/></td> <td><input type="checkbox"/></td> <td></td> <td></td> </tr> <tr> <td>455</td> <td><input type="checkbox"/></td> <td><input type="checkbox"/></td> <td><input type="checkbox"/></td> <td><input type="checkbox"/></td> </tr> <tr> <td>505</td> <td></td> <td><input type="checkbox"/></td> <td><input type="checkbox"/></td> <td><input type="checkbox"/></td> </tr> </tbody> </table>	HAUTEUR	LARGEUR				mm	355	405	455	505	355	<input type="checkbox"/>				405	<input type="checkbox"/>	<input type="checkbox"/>			455	<input type="checkbox"/>	<input type="checkbox"/>	<input type="checkbox"/>	<input type="checkbox"/>	505		<input type="checkbox"/>	<input type="checkbox"/>	<input type="checkbox"/>	 Profondeur : 11 cm Petit : HPT003 <input type="checkbox"/> D <input type="checkbox"/> G (H 18 cm) Moyen : HPT004 <input type="checkbox"/> D <input type="checkbox"/> G (H 20 cm) Grand : HPT005 <input type="checkbox"/> D <input type="checkbox"/> G (H 25 cm)	
HAUTEUR	LARGEUR																																		
	mm	355	405		455	505																													
	355	<input type="checkbox"/>																																	
	405	<input type="checkbox"/>	<input type="checkbox"/>																																
	455	<input type="checkbox"/>	<input type="checkbox"/>	<input type="checkbox"/>	<input type="checkbox"/>																														
505		<input type="checkbox"/>	<input type="checkbox"/>	<input type="checkbox"/>																															
HP2 Contour Découpe espace appui tête 	<input type="checkbox"/> HPC HP01 	<table border="1"> <thead> <tr> <th rowspan="5">HAUTEUR</th> <th colspan="4">LARGEUR</th> </tr> <tr> <th>mm</th> <th>355</th> <th>405</th> <th>455</th> <th>505</th> </tr> </thead> <tbody> <tr> <td>355</td> <td></td> <td></td> <td></td> <td></td> </tr> <tr> <td>405</td> <td></td> <td><input type="checkbox"/></td> <td><input type="checkbox"/></td> <td><input type="checkbox"/></td> </tr> <tr> <td>455</td> <td><input type="checkbox"/></td> <td><input type="checkbox"/></td> <td><input type="checkbox"/></td> <td><input type="checkbox"/></td> </tr> <tr> <td>505</td> <td></td> <td><input type="checkbox"/></td> <td><input type="checkbox"/></td> <td><input type="checkbox"/></td> </tr> </tbody> </table>	HAUTEUR	LARGEUR				mm	355	405	455	505	355					405		<input type="checkbox"/>	<input type="checkbox"/>	<input type="checkbox"/>	455	<input type="checkbox"/>	<input type="checkbox"/>	<input type="checkbox"/>	<input type="checkbox"/>	505		<input type="checkbox"/>	<input type="checkbox"/>	<input type="checkbox"/>	Profondeur : 14 cm Moyen : HPT006 <input type="checkbox"/> D <input type="checkbox"/> G (H 20 cm) (Se référer aux chartes d'installation en pages 69 et 70)		
HAUTEUR	LARGEUR																																		
	mm	355		405	455	505																													
	355																																		
	405			<input type="checkbox"/>	<input type="checkbox"/>	<input type="checkbox"/>																													
	455	<input type="checkbox"/>	<input type="checkbox"/>	<input type="checkbox"/>	<input type="checkbox"/>																														
505		<input type="checkbox"/>	<input type="checkbox"/>	<input type="checkbox"/>																															

Remarque : la commande d'éléments de forme se fait par le bon de commande prévu à cet effet et les articles seront livrés en pièces détachées.

Libellé : Siège de série modulaire et évolutif adaptable aux mesures du patient.
 Prescription médicale : médecin spécialisé en pédiatrie, rééducation fonctionnelle, rhumatologie, chirurgie orthopédique.
 Les codes et montants LPPR sont donnés à titre indicatif et n'engagent en aucun cas Physipro Inc.

Code LPPR spécifique : 6252613

Prix public TTC (TVA 5,5%)

838.47 €

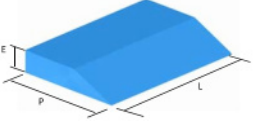
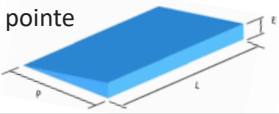

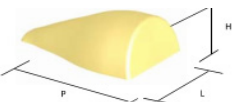

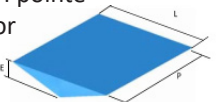
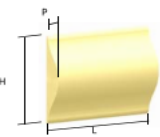
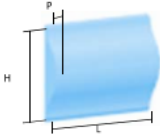


Assise Modulaire Evolutive - Version Stock

Eléments de forme en vrac

Choix des options (livrées en vrac)

TVA 5,5%

Désignation	Référence	Dimensions en cm	Epaisseur en cm	Quantité	Prix TTC
Biseau crural en Constructor 	<input type="checkbox"/> S2670	L50 x P20 x Plat 10	<input type="checkbox"/> 2.50 <input type="checkbox"/> 3.75 <input type="checkbox"/> 5.00		45.35 €
	<input type="checkbox"/> S2666	L50 x P25 x Plat 15			
	<input type="checkbox"/> S2667	L50 x P30 x Plat 20			
	<input type="checkbox"/> S2668	L50 x P35 x Plat 25			58.60 €
Biseau pointe 	<input type="checkbox"/> S2660	L50 x P20 - Néocor	<input type="checkbox"/> 2.50 <input type="checkbox"/> 3.75 <input type="checkbox"/> 5.00		28.50 €
	<input type="checkbox"/> S2655	L50 x P20 - Constructor			35.90 €
Biseau fessier 	<input type="checkbox"/> S2676	L/P 20 - Néocor	<input type="checkbox"/> 2.50 <input type="checkbox"/> 3.75 <input type="checkbox"/> 5.00		39.00 €
	<input type="checkbox"/> S2680	L/P 20 - Constructor			49.10 €
Butée ABD en Néocor 	<input type="checkbox"/> S2725-1	L7.50 x H5	Profondeur 17.50 cm		34.80 €
	<input type="checkbox"/> S2725-2	L10 x H6			
	<input type="checkbox"/> S2725-3	L12.50 x H7.50			
Coussin pelvien en Néocor à l'unité <input type="checkbox"/> Droit <input type="checkbox"/> Gauche 	<input type="checkbox"/> S2861	Profondeur 24 - Hauteur 14	2.50		51.20 €
	<input type="checkbox"/> S2866		3.75		
	<input type="checkbox"/> S2871		5.00		
Biseau AEH pointe Constructor 	<input type="checkbox"/> S2685	Largeur en cm : <input type="checkbox"/> 40 <input type="checkbox"/> 45 <input type="checkbox"/> 50 Profondeur 50	<input type="checkbox"/> 2.50 <input type="checkbox"/> 3.75 <input type="checkbox"/> 5.00		71.80 €
Butée sacro lombaire Néocor 	<input type="checkbox"/> D3410-24	L24 x H25	2.50		33.80 €
	<input type="checkbox"/> D3415-19	L19 x H28	3.75		
	<input type="checkbox"/> D3415-24	L24 x H28	3.75		
	<input type="checkbox"/> D3420-24	L24 x H30	5.00		
Butée sacro lombaire Constructor 	<input type="checkbox"/> D3425	L24 x H25	2.50		61.20 €
	<input type="checkbox"/> D3430	L24 x H28	3.75		
	<input type="checkbox"/> D3435	L24 x H30	5.00		
Bande Velcro adhésif - au mètre (bandes adhésives Boucle + Crochet) Vente soumise à obligation d'achat d'un élément de forme	<input type="checkbox"/> VELCRO VR9964 crochet <input type="checkbox"/> VR9968 mousse	TVA 20% Non soumis à remise commerciale	Largeur 5 cm		4.00 €