

Assise Modulaire Evolutive

SOUPLE

Date : Devis
Bénéficiaire : Commande - N°
Distributeur : Contact :

Code LPPR : 6252613

Tarif LPPR : 838.47 €

Libellé : Siège de série modulaire et évolutif adaptable aux mesures du patient.

Prescription médicale : médecin spécialisé en pédiatrie, rééducation fonctionnelle, rhumatologie, chirurgie orthopédique.

Les codes et montants LPPR sont donnés à titre indicatif et n'engagent en aucun cas *Physipro Inc.*



Code LPPR : 6252613

Tarif LPPR : 838.47 €

Libellé : Siège de série modulaire et évolutif adaptable aux mesures du patient.

Prescription médicale : médecin spécialisé en pédiatrie, rééducation fonctionnelle, rhumatologie, chirurgie orthopédique.


Les codes et montants LPPR sont donnés à titre indicatif et n'engagent en aucun cas Physipro Inc.

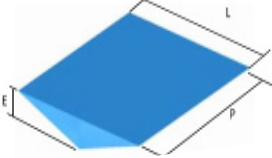
Assise Modulaire Evolutive SOUPLE - TVA 5.5%

Choix du coussin

▲ standard (produit livré en l'absence de contre indication)

Coussin statifié - Brio


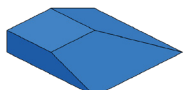
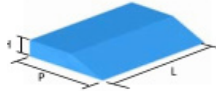

Désignation	Référence	Visuel	Prix HT	Prix TTC
Coussin Brio Néocor 50 mm / Mousse mémoire 25 mm	<input type="checkbox"/> S2950		794.76 €	838.47 €
Housse supplémentaire	<input type="checkbox"/> S2951		127.00 €	134.00 €
Housse Top Cover (▲ Imperméabilisé ou <input type="checkbox"/> Lycra)	<input type="checkbox"/> VR96..		62.00 €	65.40 €
4 cordons attache-housse / prix par housse	<input type="checkbox"/> S1120		20.50 €	21.70 €

Dimensions	Assise																														
<table border="1"><tr><td colspan="2"></td><td colspan="6">LARGEUR</td></tr><tr><td rowspan="3">PROFONDEUR</td><td>mm</td><td>380</td><td>405</td><td>430</td><td>455</td><td>480</td><td>505</td></tr><tr><td>405</td><td><input type="checkbox"/></td><td><input type="checkbox"/></td><td><input type="checkbox"/></td><td><input type="checkbox"/></td><td><input type="checkbox"/></td><td style="background-color: #cccccc;"></td></tr><tr><td>455</td><td><input type="checkbox"/></td><td><input type="checkbox"/></td><td><input type="checkbox"/></td><td><input type="checkbox"/></td><td><input type="checkbox"/></td><td><input type="checkbox"/></td></tr></table>			LARGEUR						PROFONDEUR	mm	380	405	430	455	480	505	405	<input type="checkbox"/>	<input type="checkbox"/>	<input type="checkbox"/>	<input type="checkbox"/>	<input type="checkbox"/>		455	<input type="checkbox"/>	<input type="checkbox"/>	<input type="checkbox"/>	<input type="checkbox"/>	<input type="checkbox"/>	<input type="checkbox"/>	<p>▲ Rigide (coupe plate)</p> <p><input type="checkbox"/> Toilée avec biseau AEH en Constructor Référence S2685 (payant si coussin acheté seul) Epaisseur : <input type="checkbox"/> 2.50 cm <input type="checkbox"/> 3.75 cm <input type="checkbox"/> 5 cm</p> 
		LARGEUR																													
PROFONDEUR	mm	380	405	430	455	480	505																								
	405	<input type="checkbox"/>	<input type="checkbox"/>	<input type="checkbox"/>	<input type="checkbox"/>	<input type="checkbox"/>																									
	455	<input type="checkbox"/>	<input type="checkbox"/>	<input type="checkbox"/>	<input type="checkbox"/>	<input type="checkbox"/>	<input type="checkbox"/>																								
Autres dimensions : L x P mm																															
Surcoût appliqué pour les dimensions > à 505 mm (dans la limite de 740 mm)																															
	<table border="1"><tr><td>82.00 €</td><td>86.50 €</td></tr></table>	82.00 €	86.50 €																												
82.00 €	86.50 €																														



Assise Modulaire Evolutive SOUPLE - TVA 5.5%

Choix des options pour coussin Brio

Désignation	Référence	Dimensions en cm	Epaisseur en cm	Prix HT	Prix TTC
Coussin pelvien en Néocor à l'unité <input type="checkbox"/> Droit <input type="checkbox"/> Gauche 	<input type="checkbox"/> S2861	Profondeur 24 - Hauteur 14	2.50	48.50 €	51.20 €
	<input type="checkbox"/> S2866		3.75		
	<input type="checkbox"/> S2871		5.00		
Biseau fessier en Constructor <input type="checkbox"/> coté droit <input type="checkbox"/> côté gauche 	<input type="checkbox"/> S2683-1	L/P 15	2.50	46.00 €	48.50 €
	<input type="checkbox"/> S2683-2		3.75		
	<input type="checkbox"/> S2683-3		5.00		
	<input type="checkbox"/> S2680-1.0	L/P 20	2.50	46.00 €	48.50 €
	<input type="checkbox"/> S2680-1.5		3.75		
	<input type="checkbox"/> S2680-2.0		5.00		
	<input type="checkbox"/> S2684-1	L/P 25	2.50	46.00 €	48.50 €
	<input type="checkbox"/> S2684-2		3.75		
	<input type="checkbox"/> S2684-3		5.00		
Biseau crural en Constructor 	<input type="checkbox"/> S2670	Profondeur 20	Hauteur <input type="checkbox"/> 2.50 <input type="checkbox"/> 3.75 <input type="checkbox"/> 5.00	43.00 €	45.35 €
	<input type="checkbox"/> S2666	Profondeur 25			
	<input type="checkbox"/> S2667	Profondeur 30			
Biseau pointe en Constructor 	<input type="checkbox"/> S2655-1.0	Profondeur 20	Hauteur 2.50	34.00 €	35.90 €
	<input type="checkbox"/> S2655-1.5		Hauteur 3.75		
	<input type="checkbox"/> S2655-2.0		Hauteur 5.00		



Assise Modulaire Evolutive SOUPLE - TVA 5.5%

Choix du dossier

▲ standard (produit livré en l'absence de contre indication)

Dossiers souples - Premium et Valdis

Désignation	Référence	Visuel	Prix TTC
Dossier Premium (▲ sans fourreaux) Fourreaux (si vous ne cochez rien le dossier vous sera livré sans fourreaux - voir charte page suivante)	<input type="checkbox"/> D5200 <input type="checkbox"/> D4695		Voir page 2 pour le prix de l'AME
Valdis Les fourreaux sont inclus dans le dossier. Dossier non compatible avec éléments de forme.	<input type="checkbox"/> D5250		Voir page 2 pour le prix de l'AME

Dimensions Premium					Dimensions Valdis							
LARGEUR					LARGEUR							
HAUTEUR	mm	405	430	455	505	HAUTEUR	mm	405	430	455	480	505
	405	<input type="checkbox"/>		<input type="checkbox"/>			455	<input type="checkbox"/>	<input type="checkbox"/>	<input type="checkbox"/>	<input type="checkbox"/>	<input type="checkbox"/>
	430	<input type="checkbox"/>	<input type="checkbox"/>				505	<input type="checkbox"/>	<input type="checkbox"/>	<input type="checkbox"/>	<input type="checkbox"/>	<input type="checkbox"/>
	455	<input type="checkbox"/>	<input type="checkbox"/>	<input type="checkbox"/>	<input type="checkbox"/>							
505	<input type="checkbox"/>	<input type="checkbox"/>	<input type="checkbox"/>	<input type="checkbox"/>								
Autres dimensions : L x P mm												
Surcoût appliqué pour les dimensions > à 505 mm (maximum 660 Premium et 600 mm Valdis)											102.30 €	

Appuis thoraciques						
<input type="checkbox"/> Sans	Standard		Rabattable Supplément : 86.50 € TTC / unité		Personnalisé, coussin inclus :	
	Profondeur 11cm	Profondeur 14cm	Profondeur 11cm	Profondeur 14cm	<input type="checkbox"/> D5650 Standard Supplément : 44.30 € TTC / unité	<input type="checkbox"/> D5655 Rabattable Supplément : 127.70 € TTC / unité
Mini Hauteur 15cm	<input type="checkbox"/> D3851D <input type="checkbox"/> D3851G		<input type="checkbox"/> D5448D <input type="checkbox"/> D5448G		<input type="checkbox"/> Droit	<input type="checkbox"/> Gauche
Petit Hauteur 17.50cm	<input type="checkbox"/> D3852D <input type="checkbox"/> D3852G		<input type="checkbox"/> D5447D <input type="checkbox"/> D5447G		Hauteurcm (Hauteur min 13cm)	Hauteurcm (Hauteur min 13cm)
Moyen Hauteur 20cm	<input type="checkbox"/> D3853D <input type="checkbox"/> D3853G	<input type="checkbox"/> D3853D-2 <input type="checkbox"/> D3853G-2	<input type="checkbox"/> D5446D <input type="checkbox"/> D5446G	<input type="checkbox"/> D5446D-2 <input type="checkbox"/> D5446G-2	Profondeurcm	Profondeurcm
Grand Hauteur 25cm	<input type="checkbox"/> D3854D <input type="checkbox"/> D3854G	<input type="checkbox"/> D3854D-2 <input type="checkbox"/> D3854G-2	<input type="checkbox"/> D5445D <input type="checkbox"/> D5445G	<input type="checkbox"/> D5445D-2 <input type="checkbox"/> D5445G-2		



Assise Modulaire Evolutive SOUPLE - TVA 5.5%

Choix du dossier

Dossier souple - Premium Velcro

Désignation	Référence	Visuel	Prix HT	Prix TTC
Dossier Premium Velcro L/H de 305 à 635 mm Largeur : mm Hauteur : mm	<input type="checkbox"/> D5440		97.00 €	Voir page 2 pour le prix de l'AME 102.30 €
Supplément pour dimensions personnalisées L de 635 à 660 mm / H de 635 à 710 mm Largeur : mm Hauteur : mm	<input type="checkbox"/> D5208			
Fourreaux (si vous ne cochez rien le dossier vous sera livré sans fourreaux - voir charte ci-dessous)	<input type="checkbox"/> D4695			

Appuis thoraciques anti effet hamac			
Largeur 10 cm x Profondeur 10 cm x Hauteur 26 cm - la paire - prix hors AME Largeur 15 cm x Profondeur 14 cm x Hauteur 37 cm - la paire - prix hors AME Largeur 15 cm x Profondeur 16 cm x Hauteur 37 cm - la paire - prix hors AME		<input type="checkbox"/> D3996 <input type="checkbox"/> D3995 <input type="checkbox"/> D4005 <input type="checkbox"/> Sans	

Coussin d'appoint en option - supplément			
<input type="checkbox"/> Largeur 305 mm x Hauteur du dossier commandé - l'unité ou <input type="checkbox"/> Largeur 355 mm x Hauteur du dossier commandé - l'unité		<input type="checkbox"/> D4048-30 <input type="checkbox"/> D4048-35	134.00 € 141.40 €

Charte fourreaux dossier Premium

Hauteur dossier Premium	Référence	Hauteur fourreau	Nombre de courroies
De 300 à 360 mm	D4695-4	300 mm	4
De 370 à 440 mm	D4695-5	370 mm	5
De 450 à 510 mm	D4695-6	450 mm	6
De 520 à 660 mm	D4695-7	520 mm	7



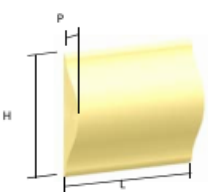
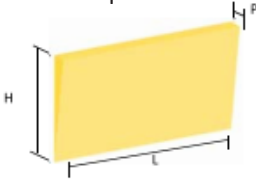

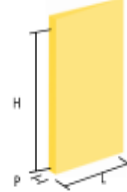
Assise Modulaire Evolutive SOUPLE - TVA 5.5%

Choix des options pour dossier souple - hors dossier Valdis

▲ Standard - éléments non installés

□ Option - éléments installés dans le dossier

Éléments de forme de dossier en Néocor

Désignation	Référence	Hauteur	Epaisseur en cm	Largeur en cm	Prix HT	Prix TTC
Butée sacro-lombaire  Housse	<input type="checkbox"/> D3410	25 cm	2.50	<input type="checkbox"/> 19 <input type="checkbox"/> 24	32.00 €	33.80 €
	<input type="checkbox"/> D3415	28 cm	3.75			
	<input type="checkbox"/> D3420	30 cm	5.00			
	<input type="checkbox"/> D4020	25 cm	2.50	Housse butée sacro-lombaire obligatoire pour dossier Premium Velcro	40.00 €	42.20 €
	<input type="checkbox"/> D4030	28 cm	3.75			
	<input type="checkbox"/> D4040	30 cm	5.00			
Biseau thoracique  Housse	<input type="checkbox"/> D3385-1	<input type="checkbox"/> 12 cm	2.50	Largeur du dossier	27.00 €	28.50 €
	<input type="checkbox"/> D3385-2	<input type="checkbox"/> 15 cm	3.75			
	<input type="checkbox"/> D3385-3	<input type="checkbox"/> 18 cm <input type="checkbox"/> 20 cm <input type="checkbox"/> 23 cm	5.00			
	<input type="checkbox"/> D3388	Housse biseau-thoracique obligatoire pour dossier Premium Velcro			48.00 €	50.65 €
Biseau lombaire  Housse	<input type="checkbox"/> D3405-1	<input type="checkbox"/> 12 cm	2.50	Largeur du dossier	27.00 €	28.50 €
	<input type="checkbox"/> D3405-2	<input type="checkbox"/> 15 cm	3.75			
	<input type="checkbox"/> D3405-3	<input type="checkbox"/> 18 cm <input type="checkbox"/> 20 cm <input type="checkbox"/> 23 cm	5.00			
	<input type="checkbox"/> D3396	Housse biseau lombaire obligatoire pour dossier Premium Velcro			48.00 €	50.65 €
Biseau dorso-lombaire <input type="checkbox"/> coté droit <input type="checkbox"/> coté gauche  Housse	<input type="checkbox"/> D3395-1	Hauteur du dossier	2.50	<input type="checkbox"/> 12 cm <input type="checkbox"/> 15 cm <input type="checkbox"/> 18 cm <input type="checkbox"/> 20 cm <input type="checkbox"/> 23 cm	27.00 €	28.50 €
	<input type="checkbox"/> D3395-2		3.75			
	<input type="checkbox"/> D3395-3		5.00			
	<input type="checkbox"/> D3408	Housse biseau dorso-lombaire obligatoire pour dossier Premium Velcro			48.00 €	50.65 €



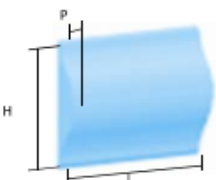
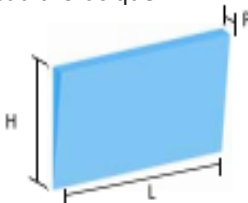
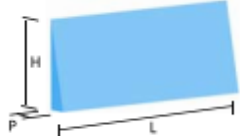
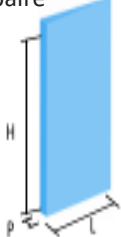
Assise Modulaire Evolutive SOUPLE - TVA 5.5%

Choix des options pour dossier souple - hors dossier Valdis

▲ Standard - éléments non installés

□ Option - éléments installés dans le dossier

Éléments de forme de dossier en Constructor

Désignation	Référence	Hauteur	Epaisseur en cm	Largeur en cm	Prix HT	Prix TTC
Butée sacro-lombaire  Housse	<input type="checkbox"/> D3425	25 cm	2.50	<input type="checkbox"/> 19 <input type="checkbox"/> 24	58.00 €	61.20 €
	<input type="checkbox"/> D3430	28 cm	3.75			
	<input type="checkbox"/> D3435	30 cm	5.00			
	<input type="checkbox"/> D4020	25 cm	2.50	Housse butée sacro-lombaire obligatoire pour dossier Premium Velcro	40.00 €	42.20 €
	<input type="checkbox"/> D4030	28 cm	3.75			
	<input type="checkbox"/> D4040	30 cm	5.00			
Biseau thoracique 	<input type="checkbox"/> D3380-1	<input type="checkbox"/> 12 cm <input type="checkbox"/> 15 cm	2.50	Largeur du dossier	34.00 €	35.90 €
	<input type="checkbox"/> D3380-2	<input type="checkbox"/> 18 cm <input type="checkbox"/> 20 cm	3.75			
	<input type="checkbox"/> D3380-3	<input type="checkbox"/> 23 cm	5.00			
Biseau lombaire 	<input type="checkbox"/> D3400-1	<input type="checkbox"/> 12 cm <input type="checkbox"/> 15 cm	2.50	Largeur du dossier	34.00 €	35.90 €
	<input type="checkbox"/> D3400-2	<input type="checkbox"/> 18 cm <input type="checkbox"/> 20 cm	3.75			
	<input type="checkbox"/> D3400-3	<input type="checkbox"/> 23 cm	5.00			
Biseau dorso-lombaire <input type="checkbox"/> coté droit <input type="checkbox"/> coté gauche 	<input type="checkbox"/> D3390-1	Hauteur du dossier	2.50	<input type="checkbox"/> 12 cm <input type="checkbox"/> 15 cm <input type="checkbox"/> 18 cm <input type="checkbox"/> 20 cm <input type="checkbox"/> 23 cm	34.00 €	35.90 €
	<input type="checkbox"/> D3390-2		3.75			
	<input type="checkbox"/> D3390-3		5.00			