

# Assise Modulaire Evolutive

SOUPLE

Date : .....  Devis  
Bénéficiaire : .....  Commande - N° .....  
Distributeur : ..... Contact : .....

**Code LPPR : 6252613**

**Tarif LPPR : 838.47 €**

Libellé : Siège de série modulaire et évolutif adaptable aux mesures du patient.

Prescription médicale : médecin spécialisé en pédiatrie, rééducation fonctionnelle, rhumatologie, chirurgie orthopédique.

Les codes et montants LPPR sont donnés à titre indicatif et n'engagent en aucun cas *Physipro Inc.*



Code LPPR : 6252613

Tarif LPPR : 838.47 €

Libellé : Siège de série modulaire et évolutif adaptable aux mesures du patient.  
 Prescription médicale : médecin spécialisé en pédiatrie, rééducation fonctionnelle, rhumatologie, chirurgie orthopédique.  
 Les codes et montants LPPR sont donnés à titre indicatif et n'engagent en aucun cas Physipro Inc.

# Assise Modulaire Evolutive SOUPLE - TVA 5.5%

## Choix du coussin

▲ standard (produit livré en l'absence de contre indication)

### Coussin insert - Contour Insert

Désignation	Référence	Visuel	Prix HT	Prix TTC	
Coussin <b>Contour Insert</b> épaisseur 75 mm pour insert au choix, ci-dessous :  ● Insert standard  ● Insert mémoire T36/T38  ● Insert gel carrelé  → <b>Choix de la largeur de l'insert :</b> <input type="checkbox"/> L 355 x P255 mm pour coussin L mini 405 mm <input type="checkbox"/> L 395 x P255 mm pour coussin L mini 455 mm  ● Insert air - choix des cellules ci-dessous : 7x5 cellules H100 mm - monovalve - L min 405 mm 7x5 cellules H120 mm - monovalve - L min 405 mm 8x5 cellules H100 mm - monovalve - L min 455 mm 8x5 cellules H120 mm - monovalve - L min 455 mm  Profil(s) personnalisé(s) - cf. tableau ci-dessous  Housse supplémentaire Housse Top Cover ( ▲ Imperméabilisé ou <input type="checkbox"/> Lycra) 4 cordons attache-housse / prix par housse	<input type="checkbox"/> S3300				
	<input type="checkbox"/> S3400-x-S		844.50 €	891.00 €	
	<input type="checkbox"/> S3400-x-T		927.00 €	978.00 €	
	<input type="checkbox"/> S3400-x-G		1 009.50 €	1 065.00 €	
		REC-PHY..		1 246.00 €	1 314.60 €
		<input type="checkbox"/> 002-100			
		<input type="checkbox"/> 003-120			
		<input type="checkbox"/> 005-100			
		<input type="checkbox"/> 006-120			
		<input type="checkbox"/> S1332-Contour		77.70 €	82.00 €
	<input type="checkbox"/> S2367		139.00 €	146.70 €	
	<input type="checkbox"/> VR96..		62.00 €	65.40 €	
	<input type="checkbox"/> S1120		20.50 €	21.70 €	

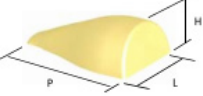
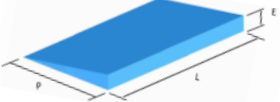

Dimensions	Assise																																										
<table border="1"> <thead> <tr> <th rowspan="6">PROFONDEUR</th> <th colspan="5">LARGEUR</th> </tr> <tr> <th>mm</th> <th>405</th> <th>430</th> <th>455</th> <th>480</th> <th>505</th> </tr> </thead> <tbody> <tr> <td>405</td> <td><input type="checkbox"/></td> <td><input type="checkbox"/></td> <td><input type="checkbox"/></td> <td><input type="checkbox"/></td> <td><input type="checkbox"/></td> </tr> <tr> <td>430</td> <td><input type="checkbox"/></td> <td><input type="checkbox"/></td> <td><input type="checkbox"/></td> <td><input type="checkbox"/></td> <td><input type="checkbox"/></td> </tr> <tr> <td>455</td> <td><input type="checkbox"/></td> <td><input type="checkbox"/></td> <td><input type="checkbox"/></td> <td><input type="checkbox"/></td> <td><input type="checkbox"/></td> </tr> <tr> <td>480</td> <td><input type="checkbox"/></td> <td><input type="checkbox"/></td> <td><input type="checkbox"/></td> <td><input type="checkbox"/></td> <td><input type="checkbox"/></td> </tr> <tr> <td>505</td> <td><input type="checkbox"/></td> <td><input type="checkbox"/></td> <td><input type="checkbox"/></td> <td><input type="checkbox"/></td> <td><input type="checkbox"/></td> </tr> </tbody> </table>	PROFONDEUR	LARGEUR					mm	405	430	455	480	505	405	<input type="checkbox"/>	<input type="checkbox"/>	<input type="checkbox"/>	<input type="checkbox"/>	<input type="checkbox"/>	430	<input type="checkbox"/>	<input type="checkbox"/>	<input type="checkbox"/>	<input type="checkbox"/>	<input type="checkbox"/>	455	<input type="checkbox"/>	<input type="checkbox"/>	<input type="checkbox"/>	<input type="checkbox"/>	<input type="checkbox"/>	480	<input type="checkbox"/>	<input type="checkbox"/>	<input type="checkbox"/>	<input type="checkbox"/>	<input type="checkbox"/>	505	<input type="checkbox"/>	<input type="checkbox"/>	<input type="checkbox"/>	<input type="checkbox"/>	<input type="checkbox"/>	▲ Rigide (coupe plate)  <input type="checkbox"/> Toilée avec biseau AEH en Constructor <b>Référence S2685 (payant si coussin acheté seul)</b> <b>Epaisseur :</b> <input type="checkbox"/> 2.50 cm <input type="checkbox"/> 3.75 cm <input type="checkbox"/> 5 cm
PROFONDEUR		LARGEUR																																									
		mm	405	430	455	480	505																																				
		405	<input type="checkbox"/>	<input type="checkbox"/>	<input type="checkbox"/>	<input type="checkbox"/>	<input type="checkbox"/>																																				
		430	<input type="checkbox"/>	<input type="checkbox"/>	<input type="checkbox"/>	<input type="checkbox"/>	<input type="checkbox"/>																																				
		455	<input type="checkbox"/>	<input type="checkbox"/>	<input type="checkbox"/>	<input type="checkbox"/>	<input type="checkbox"/>																																				
	480	<input type="checkbox"/>	<input type="checkbox"/>	<input type="checkbox"/>	<input type="checkbox"/>	<input type="checkbox"/>																																					
505	<input type="checkbox"/>	<input type="checkbox"/>	<input type="checkbox"/>	<input type="checkbox"/>	<input type="checkbox"/>																																						
Autres dimensions : L ..... x P ..... mm - <b>Minimum : L 405 mm / P 380 mm - Maximum : L 660 mm / P 560 mm</b>																																											

Tableau des profils personnalisés pour Contour Insert - 1er profil offert - Ni repris, ni échangé	
<input type="checkbox"/>	Profondeur inégale avec retrait <input type="checkbox"/> coté droit <input type="checkbox"/> coté gauche <b>de</b> <input type="checkbox"/> 2.5 cm ou <input type="checkbox"/> 5 cm
<input type="checkbox"/>	<input type="checkbox"/> Surbaissé à droite de 2.5 cm <input type="checkbox"/> Surbaissé à gauche de 2.5 cm ▲ <b>Incompatible avec profil anatomique</b>
<input type="checkbox"/>	Devant oblique de 3.75 cm ▲ <b>Incompatible avec profil surbaissé et anatomique</b>
<input type="checkbox"/>	Anatomique ▲ <b>Incompatible avec profil surbaissé, devant oblique et butée d'abduction</b>



## Assise Modulaire Evolutive SOUPLE - TVA 5.5%

### Choix des options pour coussins Contour Insert

Désignation	Référence	Dimensions en cm	Epaisseur en cm	Prix HT	Prix TTC
Butée ABD en Néocor 	<input type="checkbox"/> S2725-1	L7.50 x H5	Profondeur 17.50 cm	33.00 €	34.80 €
	<input type="checkbox"/> S2725-2	L10 x H6			
	<input type="checkbox"/> S2725-3	L12.50 x H7.50			
Biseau pointe en Constructor 	<input type="checkbox"/> S2655-1.0	Profondeur 20	Hauteur 2.50	34.00 €	35.90 €
	<input type="checkbox"/> S2655-1.5		Hauteur 3.75		
	<input type="checkbox"/> S2655-2.0		Hauteur 5.00		
Coussin pelvien en Néocor à l'unité <input type="checkbox"/> Droit <input type="checkbox"/> Gauche 	<input type="checkbox"/> S2861	Profondeur 24 - Hauteur 14	2.50	48.50 €	51.20 €
	<input type="checkbox"/> S2866		3.75		
	<input type="checkbox"/> S2871		5.00		





## Assise Modulaire Evolutive SOUPLE - TVA 5.5%

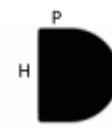

### Choix du dossier

▲ standard (produit livré en l'absence de contre indication)

#### Dossiers souples - Premium et Valdis

Désignation	Référence	Visuel	Prix TTC
Dossier <b>Premium</b> (▲ sans fourreaux)  Fourreaux (si vous ne cochez rien le dossier vous sera livré sans fourreaux - voir charte page suivante)	<input type="checkbox"/> D5200  <input type="checkbox"/> D4695		Voir page 2 pour le prix de l'AME
<b>Valdis</b>  Les fourreaux sont inclus dans le dossier.  Dossier non compatible avec éléments de forme.	<input type="checkbox"/> D5250		Voir page 2 pour le prix de l'AME

Dimensions Premium					Dimensions Valdis							
LARGEUR					LARGEUR							
HAUTEUR	mm	405	430	455	505	HAUTEUR	mm	405	430	455	480	505
	405	<input type="checkbox"/>	<input type="checkbox"/>	<input type="checkbox"/>	<input type="checkbox"/>		455	<input type="checkbox"/>	<input type="checkbox"/>	<input type="checkbox"/>	<input type="checkbox"/>	<input type="checkbox"/>
	430	<input type="checkbox"/>	<input type="checkbox"/>	<input type="checkbox"/>	<input type="checkbox"/>		505	<input type="checkbox"/>	<input type="checkbox"/>	<input type="checkbox"/>	<input type="checkbox"/>	<input type="checkbox"/>
	455	<input type="checkbox"/>	<input type="checkbox"/>	<input type="checkbox"/>	<input type="checkbox"/>							
505	<input type="checkbox"/>	<input type="checkbox"/>	<input type="checkbox"/>	<input type="checkbox"/>								
Autres dimensions : L ..... x P ..... mm												
Surcoût appliqué pour les dimensions > à 505 mm (maximum 660 Premium et 600 mm Valdis)											102.30 €	


Appuis thoraciques						
<input type="checkbox"/> Sans	Standard		Rabattable Supplément : 86.50 € TTC / unité		Personnalisé, coussin inclus :	
	Profondeur 11cm	Profondeur 14cm	Profondeur 11cm	Profondeur 14cm	<input type="checkbox"/> D5650 Standard Supplément : 44.30 € TTC / unité	<input type="checkbox"/> D5655 Rabattable Supplément : 127.70 € TTC / unité
Mini Hauteur 15cm	<input type="checkbox"/> D3851D <input type="checkbox"/> D3851G		<input type="checkbox"/> D5448D <input type="checkbox"/> D5448G		<input type="checkbox"/> Droit	<input type="checkbox"/> Gauche
Petit Hauteur 17.50cm	<input type="checkbox"/> D3852D <input type="checkbox"/> D3852G		<input type="checkbox"/> D5447D <input type="checkbox"/> D5447G		Hauteur .....cm (Hauteur min 13cm)	Hauteur .....cm (Hauteur min 13cm)
Moyen Hauteur 20cm	<input type="checkbox"/> D3853D <input type="checkbox"/> D3853G	<input type="checkbox"/> D3853D-2 <input type="checkbox"/> D3853G-2	<input type="checkbox"/> D5446D <input type="checkbox"/> D5446G	<input type="checkbox"/> D5446D-2 <input type="checkbox"/> D5446G-2	Profondeur .....cm	Profondeur .....cm
Grand Hauteur 25cm	<input type="checkbox"/> D3854D <input type="checkbox"/> D3854G	<input type="checkbox"/> D3854D-2 <input type="checkbox"/> D3854G-2	<input type="checkbox"/> D5445D <input type="checkbox"/> D5445G	<input type="checkbox"/> D5445D-2 <input type="checkbox"/> D5445G-2		

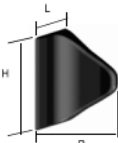



## Assise Modulaire Evolutive SOUPLE - TVA 5.5%

### Choix du dossier

#### Dossier souple - Premium Velcro

Désignation	Référence	Visuel	Prix HT	Prix TTC
Dossier <b>Premium Velcro</b> L/H de 305 à 635 mm  <b>Largeur : ..... mm</b> <b>Hauteur : ..... mm</b>	<input type="checkbox"/> D5440		<b>97.00 €</b>	Voir page 2 pour le prix de l'AME  <b>102.30 €</b>
Supplément pour dimensions personnalisées L de 635 à 660 mm / H de 635 à 710 mm  <b>Largeur : ..... mm</b> <b>Hauteur : ..... mm</b>	<input type="checkbox"/> D5208			
Fourreaux (si vous ne cochez rien le dossier vous sera livré sans fourreaux - voir charte ci-dessous)	<input type="checkbox"/> D4695			

Appuis thoraciques anti effet hamac				
Largeur 10 cm x Profondeur 10 cm x Hauteur 26 cm - la paire - prix hors AME Largeur 15 cm x Profondeur 14 cm x Hauteur 37 cm - la paire - prix hors AME Largeur 15 cm x Profondeur 16 cm x Hauteur 37 cm - la paire - prix hors AME		<input type="checkbox"/> D3996 <input type="checkbox"/> D3995 <input type="checkbox"/> D4005 <input type="checkbox"/> Sans		

Coussin d'appoint en option - supplément				
<input type="checkbox"/> Largeur 305 mm x Hauteur du dossier commandé - l'unité <b>ou</b> <input type="checkbox"/> Largeur 355 mm x Hauteur du dossier commandé - l'unité		<input type="checkbox"/> D4048-30 <input type="checkbox"/> D4048-35	<b>134.00 €</b> <b>134.00 €</b>	<b>141.40 €</b> <b>141.40 €</b>

#### Charte fourreaux dossier Premium

Hauteur dossier Premium	Référence	Hauteur fourreau	Nombre de courroies
De 300 à 360 mm	D4695-4	300 mm	4
De 370 à 440 mm	D4695-5	370 mm	5
De 450 à 510 mm	D4695-6	450 mm	6
De 520 à 660 mm	D4695-7	520 mm	7



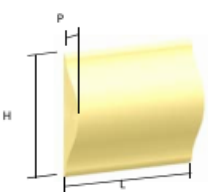
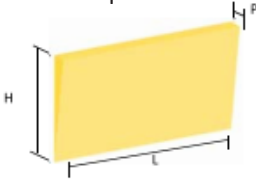

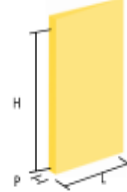
## Assise Modulaire Evolutive SOUPLE - TVA 5.5%

### Choix des options pour dossier souple - hors dossier Valdis

▲ Standard - éléments non installés

□ Option - éléments installés dans le dossier

#### Éléments de forme de dossier en Néocor

Désignation	Référence	Hauteur	Epaisseur en cm	Largeur en cm	Prix HT	Prix TTC
Butée sacro-lombaire  Housse	<input type="checkbox"/> D3410	25 cm	2.50	<input type="checkbox"/> 19 <input type="checkbox"/> 24	32.00 €	33.80 €
	<input type="checkbox"/> D3415	28 cm	3.75			
	<input type="checkbox"/> D3420	30 cm	5.00			
	<input type="checkbox"/> D4020	25 cm	2.50	Housse butée sacro-lombaire obligatoire pour dossier Premium Velcro	40.00 €	42.20 €
	<input type="checkbox"/> D4030	28 cm	3.75			
	<input type="checkbox"/> D4040	30 cm	5.00			
Biseau thoracique  Housse	<input type="checkbox"/> D3385-1	<input type="checkbox"/> 12 cm	2.50	Largeur du dossier	27.00 €	28.50 €
	<input type="checkbox"/> D3385-2	<input type="checkbox"/> 15 cm	3.75			
	<input type="checkbox"/> D3385-3	<input type="checkbox"/> 18 cm <input type="checkbox"/> 20 cm <input type="checkbox"/> 23 cm	5.00			
	<input type="checkbox"/> D3388	Housse biseau-thoracique obligatoire pour dossier Premium Velcro			48.00 €	50.65 €
Biseau lombaire  Housse	<input type="checkbox"/> D3405-1	<input type="checkbox"/> 12 cm	2.50	Largeur du dossier	27.00 €	28.50 €
	<input type="checkbox"/> D3405-2	<input type="checkbox"/> 15 cm	3.75			
	<input type="checkbox"/> D3405-3	<input type="checkbox"/> 18 cm <input type="checkbox"/> 20 cm <input type="checkbox"/> 23 cm	5.00			
	<input type="checkbox"/> D3396	Housse biseau lombaire obligatoire pour dossier Premium Velcro			48.00 €	50.65 €
Biseau dorso-lombaire <input type="checkbox"/> coté droit <input type="checkbox"/> coté gauche  Housse	<input type="checkbox"/> D3395-1	Hauteur du dossier	2.50	<input type="checkbox"/> 12 cm <input type="checkbox"/> 15 cm <input type="checkbox"/> 18 cm <input type="checkbox"/> 20 cm <input type="checkbox"/> 23 cm	27.00 €	28.50 €
	<input type="checkbox"/> D3395-2		3.75			
	<input type="checkbox"/> D3395-3		5.00			
	<input type="checkbox"/> D3408	Housse biseau dorso-lombaire obligatoire pour dossier Premium Velcro			48.00 €	50.65 €



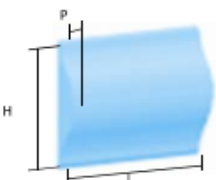
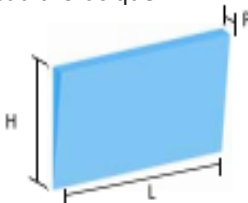
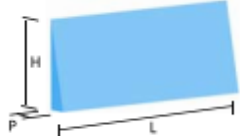
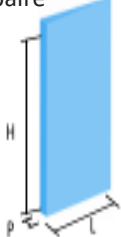
## Assise Modulaire Evolutive SOUPLE - TVA 5.5%

### Choix des options pour dossier souple - hors dossier Valdis

▲ Standard - éléments non installés

□ Option - éléments installés dans le dossier

#### Éléments de forme de dossier en Constructor

Désignation	Référence	Hauteur	Epaisseur en cm	Largeur en cm	Prix HT	Prix TTC
Butée sacro-lombaire  Housse	<input type="checkbox"/> D3425	25 cm	2.50	<input type="checkbox"/> 19 <input type="checkbox"/> 24	58.00 €	61.20 €
	<input type="checkbox"/> D3430	28 cm	3.75			
	<input type="checkbox"/> D3435	30 cm	5.00			
	<input type="checkbox"/> D4020	25 cm	2.50	Housse butée sacro-lombaire obligatoire pour dossier Premium Velcro	40.00 €	42.20 €
	<input type="checkbox"/> D4030	28 cm	3.75			
	<input type="checkbox"/> D4040	30 cm	5.00			
Biseau thoracique 	<input type="checkbox"/> D3380-1	<input type="checkbox"/> 12 cm <input type="checkbox"/> 15 cm	2.50	Largeur du dossier	34.00 €	35.90 €
	<input type="checkbox"/> D3380-2	<input type="checkbox"/> 18 cm <input type="checkbox"/> 20 cm	3.75			
	<input type="checkbox"/> D3380-3	<input type="checkbox"/> 23 cm	5.00			
Biseau lombaire 	<input type="checkbox"/> D3400-1	<input type="checkbox"/> 12 cm <input type="checkbox"/> 15 cm	2.50	Largeur du dossier	34.00 €	35.90 €
	<input type="checkbox"/> D3400-2	<input type="checkbox"/> 18 cm <input type="checkbox"/> 20 cm	3.75			
	<input type="checkbox"/> D3400-3	<input type="checkbox"/> 23 cm	5.00			
Biseau dorso-lombaire <input type="checkbox"/> coté droit <input type="checkbox"/> coté gauche 	<input type="checkbox"/> D3390-1	Hauteur du dossier	2.50	<input type="checkbox"/> 12 cm <input type="checkbox"/> 15 cm	34.00 €	35.90 €
	<input type="checkbox"/> D3390-2		3.75	<input type="checkbox"/> 18 cm <input type="checkbox"/> 20 cm		
	<input type="checkbox"/> D3390-3		5.00	<input type="checkbox"/> 23 cm		