

# Assise Modulaire Evolutive

SOUPLE

Date : .....  Devis  
Bénéficiaire : .....  Commande - N° .....  
Distributeur : ..... Contact : .....

**Code LPPR : 6252613**

**Tarif LPPR : 838.47 €**

Libellé : Siège de série modulaire et évolutif adaptable aux mesures du patient.

Prescription médicale : médecin spécialisé en pédiatrie, rééducation fonctionnelle, rhumatologie, chirurgie orthopédique.

Les codes et montants LPPR sont donnés à titre indicatif et n'engagent en aucun cas *Physipro Inc.*



Code LPPR : 6252613

Tarif LPPR : 838.47 €

Libellé : Siège de série modulaire et évolutif adaptable aux mesures du patient.

Prescription médicale : médecin spécialisé en pédiatrie, rééducation fonctionnelle, rhumatologie, chirurgie orthopédique.




Les codes et montants LPPR sont donnés à titre indicatif et n'engagent en aucun cas Physipro Inc.

## Assise Modulaire Evolutive SOUPLE - TVA 5.5%

### Choix du coussin

▲ standard (produit livré en l'absence de contre indication)

### Coussin personnalisé - Fusion

Désignation	Référence	Visuel	Prix HT	Prix TTC
Coussin <b>Fusion</b> (profondeur inégale possible)	<input type="checkbox"/> S2955	Exemples de réalisation : 	<b>Sur devis</b>	<b>Sur devis</b>
Housse supplémentaire	<input type="checkbox"/> S2290	 Réalisation complexe	<b>185.00 €</b>	<b>195.20 €</b>
Housse Top Cover ( ▲ Imperméabilisé ou <input type="checkbox"/> Lycra) <b>Incompatible avec butée/appui pelvien rigide</b>	<input type="checkbox"/> VR96..	 Réalisation simple	<b>62.00 €</b>	<b>65.40 €</b>
4 cordons attache-housse / prix par housse	<input type="checkbox"/> S1120		<b>20.50 €</b>	<b>21.70 €</b>

### Dimensions

Largeur mm	<input type="checkbox"/> 305	<input type="checkbox"/> 330	<input type="checkbox"/> 355	<input type="checkbox"/> 380	<input type="checkbox"/> 405	<input type="checkbox"/> 430	<input type="checkbox"/> 455	<input type="checkbox"/> 480	<input type="checkbox"/> 505
Profondeur mm	<input type="checkbox"/> 305	<input type="checkbox"/> 330	<input type="checkbox"/> 355	<input type="checkbox"/> 380	<input type="checkbox"/> 405	<input type="checkbox"/> 430	<input type="checkbox"/> 455	<input type="checkbox"/> 480	<input type="checkbox"/> 505

Autres dimensions : L ..... x P ..... mm

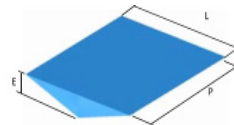
### Assise

Le coussin d'assise sera installé sur un fauteuil avec une assise :

▲ Rigide avec base Pastazote 1.25 cm

 Toilée avec biseau AEH en Constructor

Référence S2685 (payant si coussin acheté seul)

Épaisseur :  2.50 cm 3.75 cm 5 cm

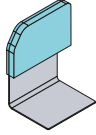
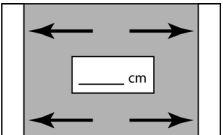
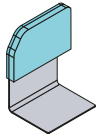
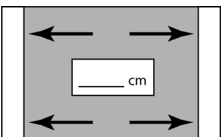


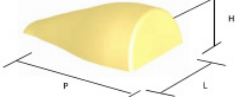
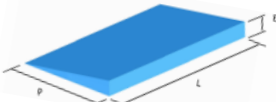
### Composition de mousses (de la couche inférieure à la couche supérieure)

Référence	Mousse de construction	Épaisseur	Ordre	Référence	Mousse de confort	Épaisseur	Ordre
VR10307C	Mousse mémoire extra-mou	1.25cm		VR10084	Néocor	1.25cm	
VR9391C	Mousse mémoire extra-mou	2.50cm		VR10077	Néocor	2.50cm	
VR10110	Mousse mémoire mou	1.25cm		VR10087	Néocor	5.00cm	
VR10091	Mousse mémoire mou	2.50cm		VR10085	Latex	2.50cm	
VR10099	Mousse mémoire moyen	1.25cm		VR10086	Latex	5.00cm	
VR10092	Mousse mémoire moyen	2.50cm		VR10074	Viscose	1.25cm	
VR10111	Temper T-36	1.25cm		VR10073	Viscose	2.50cm	
VR10093	Temper T-36	2.50cm					
VR10112	Temper T-38	1.25cm					
VR10095	Temper T-38	2.50cm					



## Assise Modulaire Evolutive SOUPLE - TVA 5.5%

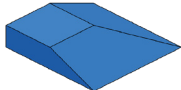
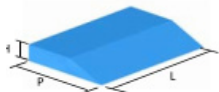
### Choix des options pour coussin Fusion

Désignation	Référence	Dimensions en cm	Epaisseur en cm	Prix HT	Prix TTC
Butée d'adduction rigide intégrée Composée d'une couche de plastazote, d'un renfort en aluminium et d'une couche de mousse mémoire <input type="checkbox"/> coté droit <input type="checkbox"/> côté gauche Sur mesure à l'unité 	<input type="checkbox"/> <b>S2965-1</b>	P10 - H au dessus du coussin 5	(minimum 2.5 cm par butée) 	<b>92.00 €</b> l'unité	<b>97.10 €</b> l'unité
	<input type="checkbox"/> <b>S2965-2</b>	P12.5 - H au dessus du coussin 7.5			
	<input type="checkbox"/> <b>S2965-3</b>	P15 - H au dessus du coussin 10			
	<input type="checkbox"/> <b>S2965-0</b>	P ____ - H au dessus du coussin ____			
Appui pelvien rigide intégré Composé d'une couche de plastazote, d'un renfort en aluminium et d'une couche de mousse mémoire <input type="checkbox"/> coté droit <input type="checkbox"/> côté gauche Sur mesure à l'unité 	<input type="checkbox"/> <b>S2890-1</b>	P15 - H au dessus du coussin 7.5	(minimum 2.5 cm par butée) 	<b>92.00 €</b> l'unité	<b>97.10 €</b> l'unité
	<input type="checkbox"/> <b>S2890-2</b>	P17.5 - H au dessus du coussin 10			
	<input type="checkbox"/> <b>S2890-3</b>	P20 - H au dessus du coussin 12.5			
	<input type="checkbox"/> <b>S2890-0</b>	P ____ - H au dessus du coussin ____			
Coussin pelvien en Néocor à l'unité <input type="checkbox"/> Droit <input type="checkbox"/> Gauche 	<input type="checkbox"/> <b>S2861</b>	Profondeur 24 - Hauteur 14	2.50	<b>48.50 €</b>	<b>51.20 €</b>
	<input type="checkbox"/> <b>S2866</b>		3.75		
	<input type="checkbox"/> <b>S2871</b>		5.00		
Biseau fessier en Néocor <input type="checkbox"/> coté droit <input type="checkbox"/> côté gauche 	<input type="checkbox"/> <b>S2675-1.0</b>	L/P 15	2.50	<b>37.00 €</b>	<b>39.00 €</b>
	<input type="checkbox"/> <b>S2675-1.5</b>		3.75		
	<input type="checkbox"/> <b>S2675-2.0</b>		5.00		
	<input type="checkbox"/> <b>S2676-1.0</b>	L/P 20	2.50	<b>37.00 €</b>	<b>39.00 €</b>
	<input type="checkbox"/> <b>S2676-1.5</b>		3.75		
	<input type="checkbox"/> <b>S2676-2.0</b>		5.00		
	<input type="checkbox"/> <b>S2677-1.0</b>	L/P 25	2.50	<b>37.00 €</b>	<b>39.00 €</b>
	<input type="checkbox"/> <b>S2677-1.5</b>		3.75		
	<input type="checkbox"/> <b>S2677-2.0</b>		5.00		
Butée ABD en Néocor 	<input type="checkbox"/> <b>S2725-1</b>	L7.50 x H5	Profondeur 17.50 cm	<b>33.00 €</b>	<b>34.80 €</b>
	<input type="checkbox"/> <b>S2725-2</b>	L10 x H6			
	<input type="checkbox"/> <b>S2725-3</b>	L12.50 x H7.5			
Biseau pointe en Constructor 	<input type="checkbox"/> <b>S2655-1.0</b>	Profondeur 20	Hauteur 2.50	<b>34.00 €</b>	<b>35.90 €</b>
	<input type="checkbox"/> <b>S2655-1.5</b>		Hauteur 3.75		
	<input type="checkbox"/> <b>S2655-2.0</b>		Hauteur 5.00		



## Assise Modulaire Evolutive SOUPLE - TVA 5.5%

### Choix des options pour coussin Fusion - suite

Désignation	Référence	Dimensions en cm	Epaisseur en cm	Prix HT	Prix TTC
Biseau fessier en Constructor <input type="checkbox"/> coté droit <input type="checkbox"/> côté gauche 	<input type="checkbox"/> S2683-1	L/P 15	2.50	46.00 €	48.50 €
	<input type="checkbox"/> S2683-2		3.75		
	<input type="checkbox"/> S2683-3		5.00		
	<input type="checkbox"/> S2680-1.0 <input type="checkbox"/> S2680-1.5 <input type="checkbox"/> S2680-2.0	L/P 20	2.50	46.00 €	48.50 €
			3.75		
			5.00		
	<input type="checkbox"/> S2684-1 <input type="checkbox"/> S2684-2 <input type="checkbox"/> S2684-3	L/P 25	2.50	46.00 €	48.50 €
			3.75		
			5.00		
Biseau crural en Constructor 	<input type="checkbox"/> S2670	Profondeur 20	Hauteur <input type="checkbox"/> 2.50 <input type="checkbox"/> 3.75 <input type="checkbox"/> 5.00	43.00 €	45.35 €
	<input type="checkbox"/> S2666	Profondeur 25			
	<input type="checkbox"/> S2667	Profondeur 30			



## Assise Modulaire Evolutive SOUPLE - TVA 5.5%

### Schéma du coussin Fusion





## Assise Modulaire Evolutive SOUPLE - TVA 5.5%

### Choix du dossier

▲ standard (produit livré en l'absence de contre indication)

#### Dossiers souples - Premium et Valdis

Désignation	Référence	Visuel	Prix TTC
Dossier <b>Premium</b> (▲ sans fourreaux)  Fourreaux (si vous ne cochez rien le dossier vous sera livré sans fourreaux - voir charte page suivante)	<input type="checkbox"/> D5200  <input type="checkbox"/> D4695		Voir page 2 pour le prix de l'AME
<b>Valdis</b>  Les fourreaux sont inclus dans le dossier.  Dossier non compatible avec éléments de forme.	<input type="checkbox"/> D5250		Voir page 2 pour le prix de l'AME

Dimensions Premium					Dimensions Valdis							
LARGEUR					LARGEUR							
HAUTEUR	mm	405	430	455	505	HAUTEUR	mm	405	430	455	480	505
	405	<input type="checkbox"/>	<input type="checkbox"/>	<input type="checkbox"/>	<input type="checkbox"/>		455	<input type="checkbox"/>	<input type="checkbox"/>	<input type="checkbox"/>	<input type="checkbox"/>	<input type="checkbox"/>
	430	<input type="checkbox"/>	<input type="checkbox"/>	<input type="checkbox"/>	<input type="checkbox"/>		505	<input type="checkbox"/>	<input type="checkbox"/>	<input type="checkbox"/>	<input type="checkbox"/>	<input type="checkbox"/>
	455	<input type="checkbox"/>	<input type="checkbox"/>	<input type="checkbox"/>	<input type="checkbox"/>							
505	<input type="checkbox"/>	<input type="checkbox"/>	<input type="checkbox"/>	<input type="checkbox"/>								
Autres dimensions : L ..... x P ..... mm												
Surcoût appliqué pour les dimensions > à 505 mm (maximum 660 Premium et 600 mm Valdis)											<b>102.30 €</b>	


Appuis thoraciques						
<input type="checkbox"/> Sans	Standard		Rabattable Supplément : 86.50 € TTC / unité		Personnalisé, coussin inclus :	
	Profondeur 11cm	Profondeur 14cm	Profondeur 11cm	Profondeur 14cm	<input type="checkbox"/> D5650 Standard Supplément : 44.30 € TTC / unité	<input type="checkbox"/> D5655 Rabattable Supplément : 127.70 € TTC / unité
Mini Hauteur 15cm	<input type="checkbox"/> D3851D <input type="checkbox"/> D3851G		<input type="checkbox"/> D5448D <input type="checkbox"/> D5448G		<input type="checkbox"/> Droit	<input type="checkbox"/> Gauche
Petit Hauteur 17.50cm	<input type="checkbox"/> D3852D <input type="checkbox"/> D3852G		<input type="checkbox"/> D5447D <input type="checkbox"/> D5447G		Hauteur .....cm (Hauteur min 13cm)	Hauteur .....cm (Hauteur min 13cm)
Moyen Hauteur 20cm	<input type="checkbox"/> D3853D <input type="checkbox"/> D3853G	<input type="checkbox"/> D3853D-2 <input type="checkbox"/> D3853G-2	<input type="checkbox"/> D5446D <input type="checkbox"/> D5446G	<input type="checkbox"/> D5446D-2 <input type="checkbox"/> D5446G-2	Profondeur .....cm	Profondeur .....cm
Grand Hauteur 25cm	<input type="checkbox"/> D3854D <input type="checkbox"/> D3854G	<input type="checkbox"/> D3854D-2 <input type="checkbox"/> D3854G-2	<input type="checkbox"/> D5445D <input type="checkbox"/> D5445G	<input type="checkbox"/> D5445D-2 <input type="checkbox"/> D5445G-2		

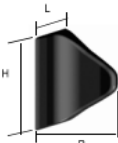



## Assise Modulaire Evolutive SOUPLE - TVA 5.5%

### Choix du dossier

#### Dossier souple - Premium Velcro

Désignation	Référence	Visuel	Prix HT	Prix TTC
Dossier <b>Premium Velcro</b> L/H de 305 à 635 mm  <b>Largeur : ..... mm</b> <b>Hauteur : ..... mm</b>	<input type="checkbox"/> D5440		<b>97.00 €</b>	Voir page 2 pour le prix de l'AME  <b>102.30 €</b>
Supplément pour dimensions personnalisées L de 635 à 660 mm / H de 635 à 710 mm  <b>Largeur : ..... mm</b> <b>Hauteur : ..... mm</b>	<input type="checkbox"/> D5208			
Fourreaux (si vous ne cochez rien le dossier vous sera livré sans fourreaux - voir charte ci-dessous)	<input type="checkbox"/> D4695			

Appuis thoraciques anti effet hamac			
Largeur 10 cm x Profondeur 10 cm x Hauteur 26 cm - la paire - prix hors AME Largeur 15 cm x Profondeur 14 cm x Hauteur 37 cm - la paire - prix hors AME Largeur 15 cm x Profondeur 16 cm x Hauteur 37 cm - la paire - prix hors AME		<input type="checkbox"/> D3996 <input type="checkbox"/> D3995 <input type="checkbox"/> D4005 <input type="checkbox"/> Sans	

Coussin d'appoint en option - supplément			
<input type="checkbox"/> Largeur 305 mm x Hauteur du dossier commandé - l'unité <b>ou</b> <input type="checkbox"/> Largeur 355 mm x Hauteur du dossier commandé - l'unité		<input type="checkbox"/> D4048-30 <input type="checkbox"/> D4048-35	<b>134.00 €</b> <b>141.40 €</b> <b>134.00 €</b> <b>141.40 €</b>

#### Charte fourreaux dossier Premium

Hauteur dossier Premium	Référence	Hauteur fourreau	Nombre de courroies
De 300 à 360 mm	D4695-4	300 mm	4
De 370 à 440 mm	D4695-5	370 mm	5
De 450 à 510 mm	D4695-6	450 mm	6
De 520 à 660 mm	D4695-7	520 mm	7



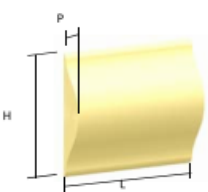
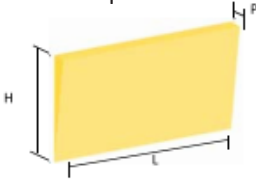

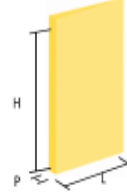
## Assise Modulaire Evolutive SOUPLE - TVA 5.5%

### Choix des options pour dossier souple - hors dossier Valdis

▲ Standard - éléments non installés

□ Option - éléments installés dans le dossier

### Éléments de forme de dossier en Néocor

Désignation	Référence	Hauteur	Epaisseur en cm	Largeur en cm	Prix HT	Prix TTC
Butée sacro-lombaire  Housse	<input type="checkbox"/> D3410	25 cm	2.50	<input type="checkbox"/> 19 <input type="checkbox"/> 24	32.00 €	33.80 €
	<input type="checkbox"/> D3415	28 cm	3.75			
	<input type="checkbox"/> D3420	30 cm	5.00			
	<input type="checkbox"/> D4020	25 cm	2.50	Housse butée sacro-lombaire obligatoire pour dossier Premium Velcro	40.00 €	42.20 €
	<input type="checkbox"/> D4030	28 cm	3.75			
	<input type="checkbox"/> D4040	30 cm	5.00			
Biseau thoracique  Housse	<input type="checkbox"/> D3385-1	<input type="checkbox"/> 12 cm	2.50	Largeur du dossier	27.00 €	28.50 €
	<input type="checkbox"/> D3385-2	<input type="checkbox"/> 15 cm	3.75			
	<input type="checkbox"/> D3385-3	<input type="checkbox"/> 18 cm <input type="checkbox"/> 20 cm <input type="checkbox"/> 23 cm	5.00			
	<input type="checkbox"/> D3388	Housse biseau-thoracique obligatoire pour dossier Premium Velcro			48.00 €	50.65 €
Biseau lombaire  Housse	<input type="checkbox"/> D3405-1	<input type="checkbox"/> 12 cm	2.50	Largeur du dossier	27.00 €	28.50 €
	<input type="checkbox"/> D3405-2	<input type="checkbox"/> 15 cm	3.75			
	<input type="checkbox"/> D3405-3	<input type="checkbox"/> 18 cm <input type="checkbox"/> 20 cm <input type="checkbox"/> 23 cm	5.00			
	<input type="checkbox"/> D3396	Housse biseau lombaire obligatoire pour dossier Premium Velcro			48.00 €	50.65 €
Biseau dorso-lombaire <input type="checkbox"/> coté droit <input type="checkbox"/> coté gauche  Housse	<input type="checkbox"/> D3395-1	Hauteur du dossier	2.50	<input type="checkbox"/> 12 cm <input type="checkbox"/> 15 cm <input type="checkbox"/> 18 cm <input type="checkbox"/> 20 cm <input type="checkbox"/> 23 cm	27.00 €	28.50 €
	<input type="checkbox"/> D3395-2		3.75			
	<input type="checkbox"/> D3395-3		5.00			
	<input type="checkbox"/> D3408	Housse biseau dorso-lombaire obligatoire pour dossier Premium Velcro			48.00 €	50.65 €





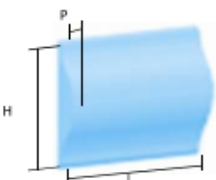
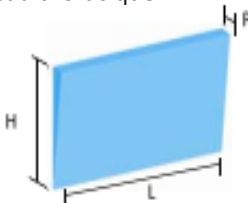
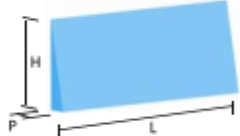
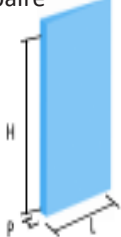
## Assise Modulaire Evolutive SOUPLE - TVA 5.5%

### Choix des options pour dossier souple - hors dossier Valdis

▲ Standard - éléments non installés

Option - éléments installés dans le dossier

### Éléments de forme de dossier en Constructor

Désignation	Référence	Hauteur	Epaisseur en cm	Largeur en cm	Prix HT	Prix TTC
Butée sacro-lombaire  Housse	<input type="checkbox"/> D3425	25 cm	2.50	<input type="checkbox"/> 19 <input type="checkbox"/> 24	58.00 €	61.20 €
	<input type="checkbox"/> D3430	28 cm	3.75			
	<input type="checkbox"/> D3435	30 cm	5.00			
	<input type="checkbox"/> D4020	25 cm	2.50	Housse butée sacro-lombaire obligatoire pour dossier Premium Velcro	40.00 €	42.20 €
	<input type="checkbox"/> D4030	28 cm	3.75			
	<input type="checkbox"/> D4040	30 cm	5.00			
Biseau thoracique 	<input type="checkbox"/> D3380-1	<input type="checkbox"/> 12 cm <input type="checkbox"/> 15 cm	2.50	Largeur du dossier	34.00 €	35.90 €
	<input type="checkbox"/> D3380-2	<input type="checkbox"/> 18 cm <input type="checkbox"/> 20 cm	3.75			
	<input type="checkbox"/> D3380-3	<input type="checkbox"/> 23 cm	5.00			
Biseau lombaire 	<input type="checkbox"/> D3400-1	<input type="checkbox"/> 12 cm <input type="checkbox"/> 15 cm	2.50	Largeur du dossier	34.00 €	35.90 €
	<input type="checkbox"/> D3400-2	<input type="checkbox"/> 18 cm <input type="checkbox"/> 20 cm	3.75			
	<input type="checkbox"/> D3400-3	<input type="checkbox"/> 23 cm	5.00			
Biseau dorso-lombaire <input type="checkbox"/> coté droit <input type="checkbox"/> coté gauche 	<input type="checkbox"/> D3390-1	Hauteur du dossier	2.50	<input type="checkbox"/> 12 cm <input type="checkbox"/> 15 cm <input type="checkbox"/> 18 cm <input type="checkbox"/> 20 cm <input type="checkbox"/> 23 cm	34.00 €	35.90 €
	<input type="checkbox"/> D3390-2		3.75			
	<input type="checkbox"/> D3390-3		5.00			