

# Assise Modulaire Evolutive

SOUPLE

Date : .....  Devis  
Bénéficiaire : .....  Commande - N° .....  
Distributeur : ..... Contact : .....

**Code LPPR : 6252613**

**Tarif LPPR : 838.47 €**

Libellé : Siège de série modulaire et évolutif adaptable aux mesures du patient.

Prescription médicale : médecin spécialisé en pédiatrie, rééducation fonctionnelle, rhumatologie, chirurgie orthopédique.

Les codes et montants LPPR sont donnés à titre indicatif et n'engagent en aucun cas *Physipro Inc.*



Code LPPR : 6252613

Tarif LPPR : 838.47 €

Libellé : Siège de série modulaire et évolutif adaptable aux mesures du patient.

Prescription médicale : médecin spécialisé en pédiatrie, rééducation fonctionnelle, rhumatologie, chirurgie orthopédique.


Les codes et montants LPPR sont donnés à titre indicatif et n'engagent en aucun cas Physipro Inc.

## Assise Modulaire Evolutive SOUPLE - TVA 5.5%

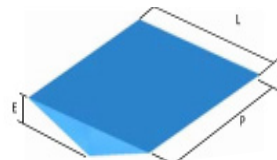
### Choix du coussin

▲ standard (produit livré en l'absence de contre indication)



#### Coussin Physiair

Désignation	Référence	Visuel	Prix HT	Prix TTC
Coussin <b>Physiair</b> épaisseur 75 mm	<input type="checkbox"/> S5000		<b>1 030.00 €</b>	<b>1 086.70 €</b>
Housse supplémentaire	<input type="checkbox"/> S5001		<b>143.00 €</b>	<b>150.90 €</b>
Housse Top Cover ( ▲ Imperméabilisé ou <input type="checkbox"/> Lycra)	<input type="checkbox"/> VR96..		<b>62.00 €</b>	<b>65.40 €</b>
4 cordons attache-housse / prix par housse	<input type="checkbox"/> S1120		<b>20.50 €</b>	<b>21.70 €</b>

Dimensions		LARGEUR							Assise
PROFONDEUR	mm	380	405	430	455	480	505	▲ Rigide (coupe plate)  <input type="checkbox"/> Toilée avec biseau AEH en Constructor <b>Référence S2685 (payant si coussin acheté seul)</b> <b>Épaisseur :</b> <input type="checkbox"/> 2.50 cm <input type="checkbox"/> 3.75 cm <input type="checkbox"/> 5 cm	
	380	<input type="checkbox"/>	<input type="checkbox"/>	<input type="checkbox"/>	<input type="checkbox"/>	<input type="checkbox"/>	<input type="checkbox"/>		
	405	<input type="checkbox"/>	<input type="checkbox"/>	<input type="checkbox"/>	<input type="checkbox"/>	<input type="checkbox"/>	<input type="checkbox"/>		
	430	<input type="checkbox"/>	<input type="checkbox"/>	<input type="checkbox"/>	<input type="checkbox"/>	<input type="checkbox"/>	<input type="checkbox"/>		
	455	<input type="checkbox"/>	<input type="checkbox"/>	<input type="checkbox"/>	<input type="checkbox"/>	<input type="checkbox"/>	<input type="checkbox"/>		
	480	<input type="checkbox"/>	<input type="checkbox"/>	<input type="checkbox"/>	<input type="checkbox"/>	<input type="checkbox"/>	<input type="checkbox"/>		
	505	<input type="checkbox"/>	<input type="checkbox"/>	<input type="checkbox"/>	<input type="checkbox"/>	<input type="checkbox"/>	<input type="checkbox"/>		
Autres dimensions : L ..... x P ..... mm - <b>Sur devis</b>									
<b>Minimum 200 mm - Maximum : L 710 mm / P 740 mm</b>									



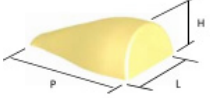
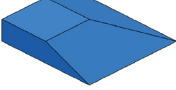
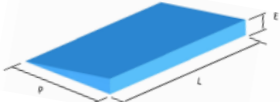

#### Composition du coussin Physiair

	<b>Feuille Stimulite :</b> La matrice alvéolaire souple de Stimulite est composée d'alvéoles à parois minces et épaisses qui fléchissent lorsqu'elles sont compressées, soulageant ainsi la pression. "L'empreinte" stimule l'action des vaisseaux capillaires et le flux sanguin circule plus facilement dans les tissus, contribuant ainsi à une meilleure santé de la peau.
	<b>Coussinage Physiair :</b> Le coussin Physiair est doté de cavités cylindriques offrant plusieurs bienfaits posturaux. Ces cavités sont conçues avec différentes profondeurs et différents diamètres. Le diamètre des cavités est plus grand au niveau de la cuvette pour permettre plus d'immersion dans le coussin. La profondeur des cavités procure une stabilité fonctionnelle assurant ainsi un contrôle de la pression au niveau de zones critiques.



## Assise Modulaire Evolutive SOUPLE - TVA 5.5%

### Choix des options pour coussin Brio

Désignation	Référence	Dimensions en cm	Epaisseur en cm	Prix HT	Prix TTC
Butée ABD en Néocor 	<input type="checkbox"/> S2725-1	L7.50 x H5	Profondeur 17.50 cm	33.00 €	34.80 €
	<input type="checkbox"/> S2725-2	L10 x H6			
	<input type="checkbox"/> S2725-3	L12.50 x H7.50			
Biseau fessier en Constructor <input type="checkbox"/> coté droit <input type="checkbox"/> côté gauche 	<input type="checkbox"/> S2683-1	L/P 15	2.50	46.00 €	48.50 €
	<input type="checkbox"/> S2683-2		3.75		
	<input type="checkbox"/> S2683-3		5.00		
	<input type="checkbox"/> S2680-1.0 <input type="checkbox"/> S2680-1.5 <input type="checkbox"/> S2680-2.0	L/P 20	2.50	46.00 €	48.50 €
			3.75		
			5.00		
	<input type="checkbox"/> S2684-1 <input type="checkbox"/> S2684-2 <input type="checkbox"/> S2684-3	L/P 25	2.50	46.00 €	48.50 €
			3.75		
			5.00		
Biseau pointé en Constructor 	<input type="checkbox"/> S2655-1.0	Profondeur 20	Hauteur 2.50	34.00 €	35.90 €
	<input type="checkbox"/> S2655-1.5		Hauteur 3.75		
	<input type="checkbox"/> S2655-2.0		Hauteur 5.00		
Coussin pelvien en Néocor à l'unité <input type="checkbox"/> Droit <input type="checkbox"/> Gauche 	<input type="checkbox"/> S2861	Profondeur 24 - Hauteur 14	2.50	48.50 €	51.20 €
	<input type="checkbox"/> S2866		3.75		
	<input type="checkbox"/> S2871		5.00		



## Assise Modulaire Evolutive SOUPLE - TVA 5.5%

### Choix du dossier

▲ standard (produit livré en l'absence de contre indication)

#### Dossiers souples - Premium et Valdis

Désignation	Référence	Visuel	Prix TTC
Dossier <b>Premium</b> (▲ sans fourreaux)  Fourreaux (si vous ne cochez rien le dossier vous sera livré sans fourreaux - voir charte page suivante)	<input type="checkbox"/> D5200  <input type="checkbox"/> D4695		Voir page 2 pour le prix de l'AME
<b>Valdis</b>  Les fourreaux sont inclus dans le dossier.  Dossier non compatible avec éléments de forme.	<input type="checkbox"/> D5250		Voir page 2 pour le prix de l'AME

Dimensions Premium					Dimensions Valdis							
LARGEUR					LARGEUR							
HAUTEUR	mm	405	430	455	505	HAUTEUR	mm	405	430	455	480	505
	405	<input type="checkbox"/>	<input type="checkbox"/>	<input type="checkbox"/>	<input type="checkbox"/>		455	<input type="checkbox"/>	<input type="checkbox"/>	<input type="checkbox"/>	<input type="checkbox"/>	<input type="checkbox"/>
	430	<input type="checkbox"/>	<input type="checkbox"/>	<input type="checkbox"/>	<input type="checkbox"/>		505	<input type="checkbox"/>	<input type="checkbox"/>	<input type="checkbox"/>	<input type="checkbox"/>	<input type="checkbox"/>
	455	<input type="checkbox"/>	<input type="checkbox"/>	<input type="checkbox"/>	<input type="checkbox"/>							
505	<input type="checkbox"/>	<input type="checkbox"/>	<input type="checkbox"/>	<input type="checkbox"/>								
Autres dimensions : L ..... x P ..... mm												
Surcoût appliqué pour les dimensions > à 505 mm (maximum 660 Premium et 600 mm Valdis)											<b>102.30 €</b>	


Appuis thoraciques						
<input type="checkbox"/> Sans	Standard		Rabattable Supplément : 86.50 € TTC / unité		Personnalisé, coussin inclus :	
	Profondeur 11cm	Profondeur 14cm	Profondeur 11cm	Profondeur 14cm	<input type="checkbox"/> D5650 Standard Supplément : 44.30 € TTC / unité	<input type="checkbox"/> D5655 Rabattable Supplément : 127.70 € TTC / unité
Mini Hauteur 15cm	<input type="checkbox"/> D3851D <input type="checkbox"/> D3851G		<input type="checkbox"/> D5448D <input type="checkbox"/> D5448G		<input type="checkbox"/> Droit	<input type="checkbox"/> Gauche
Petit Hauteur 17.50cm	<input type="checkbox"/> D3852D <input type="checkbox"/> D3852G		<input type="checkbox"/> D5447D <input type="checkbox"/> D5447G		Hauteur .....cm (Hauteur min 13cm)	Hauteur .....cm (Hauteur min 13cm)
Moyen Hauteur 20cm	<input type="checkbox"/> D3853D <input type="checkbox"/> D3853G	<input type="checkbox"/> D3853D-2 <input type="checkbox"/> D3853G-2	<input type="checkbox"/> D5446D <input type="checkbox"/> D5446G	<input type="checkbox"/> D5446D-2 <input type="checkbox"/> D5446G-2	Profondeur .....cm	Profondeur .....cm
Grand Hauteur 25cm	<input type="checkbox"/> D3854D <input type="checkbox"/> D3854G	<input type="checkbox"/> D3854D-2 <input type="checkbox"/> D3854G-2	<input type="checkbox"/> D5445D <input type="checkbox"/> D5445G	<input type="checkbox"/> D5445D-2 <input type="checkbox"/> D5445G-2		

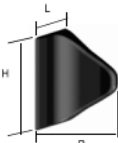



## Assise Modulaire Evolutive SOUPLE - TVA 5.5%

### Choix du dossier

#### Dossier souple - Premium Velcro

Désignation	Référence	Visuel	Prix HT	Prix TTC
Dossier <b>Premium Velcro</b> L/H de 305 à 635 mm  <b>Largeur : ..... mm</b> <b>Hauteur : ..... mm</b>	<input type="checkbox"/> D5440		<b>97.00 €</b>	Voir page 2 pour le prix de l'AME  <b>102.30 €</b>
Supplément pour dimensions personnalisées L de 635 à 660 mm / H de 635 à 710 mm  <b>Largeur : ..... mm</b> <b>Hauteur : ..... mm</b>	<input type="checkbox"/> D5208			
Fourreaux (si vous ne cochez rien le dossier vous sera livré sans fourreaux - voir charte ci-dessous)	<input type="checkbox"/> D4695			

Appuis thoraciques anti effet hamac			
Largeur 10 cm x Profondeur 10 cm x Hauteur 26 cm - la paire - prix hors AME Largeur 15 cm x Profondeur 14 cm x Hauteur 37 cm - la paire - prix hors AME Largeur 15 cm x Profondeur 16 cm x Hauteur 37 cm - la paire - prix hors AME		<input type="checkbox"/> D3996 <input type="checkbox"/> D3995 <input type="checkbox"/> D4005 <input type="checkbox"/> Sans	

Coussin d'appoint en option - supplément			
<input type="checkbox"/> Largeur 305 mm x Hauteur du dossier commandé - l'unité <b>ou</b> <input type="checkbox"/> Largeur 355 mm x Hauteur du dossier commandé - l'unité		<input type="checkbox"/> D4048-30 <input type="checkbox"/> D4048-35	<b>134.00 €</b> <b>141.40 €</b>

#### Charte fourreaux dossier Premium

Hauteur dossier Premium	Référence	Hauteur fourreau	Nombre de courroies
De 300 à 360 mm	D4695-4	300 mm	4
De 370 à 440 mm	D4695-5	370 mm	5
De 450 à 510 mm	D4695-6	450 mm	6
De 520 à 660 mm	D4695-7	520 mm	7



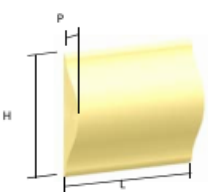
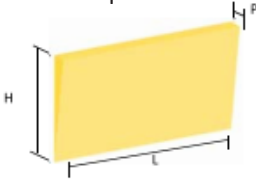

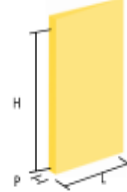
## Assise Modulaire Evolutive SOUPLE - TVA 5.5%

### Choix des options pour dossier souple - hors dossier Valdis

▲ Standard - éléments non installés

□ Option - éléments installés dans le dossier

### Éléments de forme de dossier en Néocor

Désignation	Référence	Hauteur	Epaisseur en cm	Largeur en cm	Prix HT	Prix TTC
Butée sacro-lombaire  Housse	<input type="checkbox"/> D3410	25 cm	2.50	<input type="checkbox"/> 19 <input type="checkbox"/> 24	32.00 €	33.80 €
	<input type="checkbox"/> D3415	28 cm	3.75			
	<input type="checkbox"/> D3420	30 cm	5.00			
	<input type="checkbox"/> D4020	25 cm	2.50	Housse butée sacro-lombaire obligatoire pour dossier Premium Velcro	40.00 €	42.20 €
	<input type="checkbox"/> D4030	28 cm	3.75			
	<input type="checkbox"/> D4040	30 cm	5.00			
Biseau thoracique  Housse	<input type="checkbox"/> D3385-1	<input type="checkbox"/> 12 cm	2.50	Largeur du dossier	27.00 €	28.50 €
	<input type="checkbox"/> D3385-2	<input type="checkbox"/> 15 cm	3.75			
	<input type="checkbox"/> D3385-3	<input type="checkbox"/> 18 cm <input type="checkbox"/> 20 cm <input type="checkbox"/> 23 cm	5.00			
	<input type="checkbox"/> D3388	Housse biseau-thoracique obligatoire pour dossier Premium Velcro			48.00 €	50.65 €
Biseau lombaire  Housse	<input type="checkbox"/> D3405-1	<input type="checkbox"/> 12 cm	2.50	Largeur du dossier	27.00 €	28.50 €
	<input type="checkbox"/> D3405-2	<input type="checkbox"/> 15 cm	3.75			
	<input type="checkbox"/> D3405-3	<input type="checkbox"/> 18 cm <input type="checkbox"/> 20 cm <input type="checkbox"/> 23 cm	5.00			
	<input type="checkbox"/> D3396	Housse biseau lombaire obligatoire pour dossier Premium Velcro			48.00 €	50.65 €
Biseau dorso-lombaire <input type="checkbox"/> coté droit <input type="checkbox"/> coté gauche  Housse	<input type="checkbox"/> D3395-1	Hauteur du dossier	2.50	<input type="checkbox"/> 12 cm <input type="checkbox"/> 15 cm <input type="checkbox"/> 18 cm <input type="checkbox"/> 20 cm <input type="checkbox"/> 23 cm	27.00 €	28.50 €
	<input type="checkbox"/> D3395-2		3.75			
	<input type="checkbox"/> D3395-3		5.00			
	<input type="checkbox"/> D3408	Housse biseau dorso-lombaire obligatoire pour dossier Premium Velcro			48.00 €	50.65 €



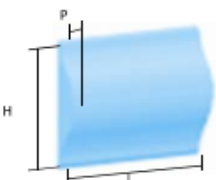
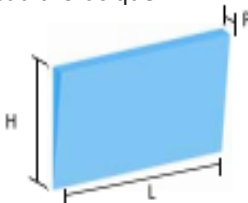
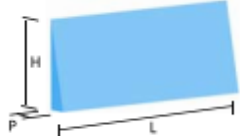
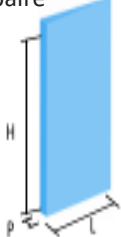
## Assise Modulaire Evolutive SOUPLE - TVA 5.5%

### Choix des options pour dossier souple - hors dossier Valdis

▲ Standard - éléments non installés

□ Option - éléments installés dans le dossier

#### Éléments de forme de dossier en Constructor

Désignation	Référence	Hauteur	Epaisseur en cm	Largeur en cm	Prix HT	Prix TTC
Butée sacro-lombaire  Housse	<input type="checkbox"/> D3425	25 cm	2.50	<input type="checkbox"/> 19 <input type="checkbox"/> 24	58.00 €	61.20 €
	<input type="checkbox"/> D3430	28 cm	3.75			
	<input type="checkbox"/> D3435	30 cm	5.00			
	<input type="checkbox"/> D4020	25 cm	2.50	Housse butée sacro-lombaire obligatoire pour dossier Premium Velcro	40.00 €	42.20 €
	<input type="checkbox"/> D4030	28 cm	3.75			
	<input type="checkbox"/> D4040	30 cm	5.00			
Biseau thoracique 	<input type="checkbox"/> D3380-1	<input type="checkbox"/> 12 cm <input type="checkbox"/> 15 cm	2.50	Largeur du dossier	34.00 €	35.90 €
	<input type="checkbox"/> D3380-2	<input type="checkbox"/> 18 cm <input type="checkbox"/> 20 cm	3.75			
	<input type="checkbox"/> D3380-3	<input type="checkbox"/> 23 cm	5.00			
Biseau lombaire 	<input type="checkbox"/> D3400-1	<input type="checkbox"/> 12 cm <input type="checkbox"/> 15 cm	2.50	Largeur du dossier	34.00 €	35.90 €
	<input type="checkbox"/> D3400-2	<input type="checkbox"/> 18 cm <input type="checkbox"/> 20 cm	3.75			
	<input type="checkbox"/> D3400-3	<input type="checkbox"/> 23 cm	5.00			
Biseau dorso-lombaire <input type="checkbox"/> coté droit <input type="checkbox"/> coté gauche 	<input type="checkbox"/> D3390-1	Hauteur du dossier	2.50	<input type="checkbox"/> 12 cm <input type="checkbox"/> 15 cm <input type="checkbox"/> 18 cm <input type="checkbox"/> 20 cm <input type="checkbox"/> 23 cm	34.00 €	35.90 €
	<input type="checkbox"/> D3390-2		3.75			
	<input type="checkbox"/> D3390-3		5.00			