

# Assise Modulaire Evolutive

SOUPLE

Date : .....  Devis  
Bénéficiaire : .....  Commande - N° .....  
Distributeur : ..... Contact : .....

**Code LPPR : 6252613**

**Tarif LPPR : 838.47 €**

Libellé : Siège de série modulaire et évolutif adaptable aux mesures du patient.

Prescription médicale : médecin spécialisé en pédiatrie, rééducation fonctionnelle, rhumatologie, chirurgie orthopédique.

Les codes et montants LPPR sont donnés à titre indicatif et n'engagent en aucun cas *Physipro Inc.*



Code LPPR : 6252613

Tarif LPPR : 838.47 €

Libellé : Siège de série modulaire et évolutif adaptable aux mesures du patient.

Prescription médicale : médecin spécialisé en pédiatrie, rééducation fonctionnelle, rhumatologie, chirurgie orthopédique.









Les codes et montants LPPR sont donnés à titre indicatif et n'engagent en aucun cas Physipro Inc.

## Assise Modulaire Evolutive SOUPLE - TVA 5.5%

### Choix du coussin

▲ standard (produit livré en l'absence de contre indication)

#### Coussin Stimulite adulte

Désignation	Référence	Visuel	Prix HT	Prix TTC
Coussin Stimulite <b>Classic</b> Pour les dimensions hors standard voir page 4	<input type="checkbox"/> CL..		1 386.00 € Standard	1 462.20 € Standard
			1 494.00 € Hors standard	1 576.20 € Hors standard
Coussin Stimulite <b>Classic Extra Soft</b> Pour les dimensions hors standard voir page 4	<input type="checkbox"/> CLXS..		1 436.40 € Standard	1 515.40 € Standard
			1 536.00 € Hors standard	1 620.50 € Hors standard
Coussin Stimulite <b>Contour</b> Pour les dimensions hors standard voir page 4	<input type="checkbox"/> CD..		1 540.35 € Standard	1 625.10 € Standard
			1 627.00 € Hors standard	1 716.50 € Hors standard
Coussin Stimulite <b>Contour Extra Soft</b> Pour les dimensions hors standard voir page 4	<input type="checkbox"/> CDXS..		1 572.00 € Standard	1 658.50 € Standard
			1 659.00 € Hors standard	1 750.30 € Hors standard
Coussin Stimulite <b>Slimline</b> Pour les dimensions hors standard voir page 4	<input type="checkbox"/> SM..		1 302.00 € Standard	1 373.60 € Standard
			1 431.00 € Hors standard	1 509.70 € Hors standard
Coussin Stimulite <b>Slimline Extra Soft</b> Pour les dimensions hors standard voir page 4	<input type="checkbox"/> SMXS..		1 302.00 € Standard	1 373.60 € Standard
			1 431.00 € Hors standard	1 509.70 € Hors standard
Coussin Stimulite <b>Sport</b> <b>Coupe plate uniquement</b> Pour les dimensions hors standard voir page 4	<input type="checkbox"/> SP..		1 164.00 € Standard	1 228.50 € Standard
			1 275.00 € Hors standard	1 345.10 € Hors standard
Coussin Stimulite <b>Smart</b> <b>Coupe plate uniquement</b> Pour les dimensions hors standard voir page 4	<input type="checkbox"/> SMRT..		1 270.00 € Standard	1 339.90 € Standard
			1 380.00 € Hors standard	1 455.90 € Hors standard

Dimensions		Assise				
PROFONDEUR	LARGEUR				Le coussin d'assise sera installé sur un fauteuil avec une assise :  <input checked="" type="checkbox"/> Rigide (coupe plate)  <input type="checkbox"/> Toilée (coupe canevas)	
	cm	36	41	46		51
	41	<input type="checkbox"/>	<input type="checkbox"/>	<input type="checkbox"/>		<input type="checkbox"/>
	46	<input type="checkbox"/>	<input type="checkbox"/>	<input type="checkbox"/>		<input type="checkbox"/>
	51	<input type="checkbox"/>	<input type="checkbox"/>	<input type="checkbox"/>		<input type="checkbox"/>
Autres dimensions : L ..... x P ..... mm - Respectez impérativement la correspondance en pouce (voir page 4)						





## Assise Modulaire Evolutive SOUPLE - TVA 5.5%

### Choix du coussin

▲ standard (produit livré en l'absence de contre indication)

#### Coussin Stimulite pédiatrique

Désignation	Référence	Visuel	Prix HT	Prix TTC
Coussin Stimulite <b>Pédiatrique Corbee</b> Pour les dimensions hors standard voir page 4	<input type="checkbox"/> PD..		<b>1 047.00 €</b> Standard	<b>1 104.60 €</b> Standard
			<b>1 150.00 €</b> Hors standard	<b>1 213.30 €</b> Hors standard
Coussin Stimulite <b>Pédiatrique Contour Coupe plate uniquement</b> Pour les dimensions hors standard voir page 4	<input type="checkbox"/> PDCD..		<b>1 047.00 €</b> Standard	<b>1 104.60 €</b> Standard
			<b>1 150.00 €</b> Hors standard	<b>1 213.30 €</b> Hors standard

Dimensions	Assise														
<p style="text-align: center;">LARGEUR</p> <table border="1" style="margin-left: auto; margin-right: auto;"> <tr> <td>cm</td> <td>25</td> <td>30</td> <td>36</td> </tr> <tr> <td rowspan="3" style="writing-mode: vertical-rl; transform: rotate(180deg);">PROFONDEUR</td> <td>25</td> <td><input type="checkbox"/></td> <td><input type="checkbox"/></td> </tr> <tr> <td>30</td> <td><input type="checkbox"/></td> <td><input type="checkbox"/></td> </tr> <tr> <td>36</td> <td><input type="checkbox"/></td> <td><input type="checkbox"/></td> </tr> </table>	cm	25	30	36	PROFONDEUR	25	<input type="checkbox"/>	<input type="checkbox"/>	30	<input type="checkbox"/>	<input type="checkbox"/>	36	<input type="checkbox"/>	<input type="checkbox"/>	<p>Le coussin d'assise sera installé sur un fauteuil avec une assise :</p> <p>▲ Rigide (coupe plate)</p> <p><input type="checkbox"/> Toilée (coupe canevas)</p>
cm	25	30	36												
PROFONDEUR	25	<input type="checkbox"/>	<input type="checkbox"/>												
	30	<input type="checkbox"/>	<input type="checkbox"/>												
	36	<input type="checkbox"/>	<input type="checkbox"/>												
Autres dimensions : L ..... x P ..... mm - <b>Respectez impérativement la correspondance en pouce (voir page 4)</b>															

#### Housse supplémentaire coussin Stimulite

Désignation	Référence	Dimensions / Coupe	Prix HT	Prix TTC
Housse Stimulite <b>Classic</b>	<input type="checkbox"/> CCL	Dimensions : Largeur : _____ cm Profondeur : _____ cm Coupe : <input type="checkbox"/> plate <input type="checkbox"/> canevas	<b>185.00 €</b>	<b>195.20 €</b>
Housse Stimulite <b>Classic Extra Soft</b>	<input type="checkbox"/> CCLXS			
Housse Stimulite <b>Contour</b>	<input type="checkbox"/> CCD			
Housse Stimulite <b>Contour Extra Soft</b>	<input type="checkbox"/> CCDXS			
Housse Stimulite <b>Slimline</b>	<input type="checkbox"/> CSM			
Housse Stimulite <b>Slimline Extra Soft</b>	<input type="checkbox"/> CSMXS			
Housse Stimulite <b>Sport</b>	<input type="checkbox"/> CSP			
Housse Stimulite <b>Smart</b>	<input type="checkbox"/> CSMRT			
Housse Stimulite <b>Pédiatrique Corbee</b>	<input type="checkbox"/> CPD			
Housse Stimulite <b>Pédiatrique Contour</b>	<input type="checkbox"/> CPDCD			

Les coussins de taille hors standard ne sont ni repris, ni échangés



## Informations sur les tailles des coussins SUPRACOR

### Echelle de mesure pour commande de taille Hors Standard

Tailles coussins Supracor (équivalences cm/pouces)

L'unité de mesure pour la fabrication de ces coussins est en pouce

Pouces	8	9	10	11	12	13	14	15	16	17	18
Centimètres	20.32	22.86	25.40	27.94	30.48	33.02	35.56	38.10	40.64	43.18	45.72


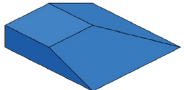
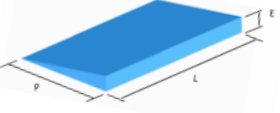
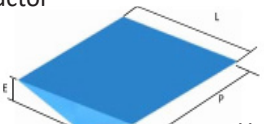
Pouces	19	20	21	22	23	24	25	26
Centimètres	48.26	50.80	53.34	55.88	58.40	60.96	63.50	66.04

Modèle coussin	Coupe	Dimension minimum (L X P)	Dimension maximum (L X P)
CLASSIC	PLATE	10" x 8"	24" x 22"
CLASSIC	CANEVAS	14" x 8"	24" x 20"
CLASSIC XS	PLATE	10" x 8"	24" x 22"
CLASSIC XS	CANEVAS	14" x 8"	24" x 20"
CONTOUR	PLATE	12" x 12"	22" x 20"
CONTOUR	CANEVAS	14" x 12"	22" x 20"
CONTOUR XS	PLATE	13" x 14"	22" x 20"
CONTOUR XS	CANEVAS	13" x 14"	22" x 20"
SLIMINE	PLATE	12" x 12"	20" x 20"
SLIMINE	CANEVAS	13" x 12"	20" x 20"
SLIMINE XS	PLATE	12" x 12"	20" x 20"
SLIMINE XS	CANEVAS	13" x 12"	20" x 20"
SPORT	PLATE	10" x 8"	20" x 20"
SMART	PLATE	10" x 8"	20" x 20"
PEDIATRIQUE CORBEE	PLATE	6" x 6"	16" x 16"
PEDIATRIQUE CORBEE	CANEVAS	8" x 8"	16" x 16"
PEDIATRIQUE CONTOUR	PLATE	8" x 8"	16" x 16"
BARIATRIQUE	PLATE	18" x 13"	30" x 26"



## Assise Modulaire Evolutive SOUPLE - TVA 5.5%

### Choix des options pour coussin Stimulite coupe plate

Désignation	Référence	Dimensions en cm	Epaisseur en cm	Prix HT	Prix TTC
Coussin pelvien en Néocor à l'unité <input type="checkbox"/> Droit <input type="checkbox"/> Gauche 	<input type="checkbox"/> S2861	Profondeur 24 - Hauteur 14	2.50	48.50 €	51.20 €
	<input type="checkbox"/> S2866		3.75		
	<input type="checkbox"/> S2871		5.00		
Biseau fessier en Constructor <input type="checkbox"/> coté droit <input type="checkbox"/> côté gauche  Housse	<input type="checkbox"/> S2683-1	L/P 15	2.50	46.00 €	48.50 €
	<input type="checkbox"/> S2680-1.0	L/P 20	2.50	46.00 €	48.50 €
	<input type="checkbox"/> S2684-1	L/P 25	2.50	46.00 €	48.50 €
	<input type="checkbox"/> S2681	Adaptée au biseau	Selon biseau	48.50 €	51.20 €
Biseau pointe en Constructor  Housse	<input type="checkbox"/> S2655-1.0	Profondeur 20 Largeur coussin _____	Hauteur 2.50	34.00 €	35.90 €
	<input type="checkbox"/> S2960	Adaptée au biseau	Selon biseau	48.50 €	51.20 €
Biseau Anti Effet Hamac Constructor  Housse	<input type="checkbox"/> S2685-1.0	Largeur coussin _____ Profondeur coussin _____	Hauteur 2.50	68.00 €	71.70 €
	<input type="checkbox"/> S2690	Adaptée au biseau	Selon biseau	60.00 €	63.30 €

L'achat d'une housse pour les biseaux est vivement conseillée car les éléments de forme ne sont pas installés dans le coussin.



## Assise Modulaire Evolutive SOUPLE - TVA 5.5%

### Choix du dossier

▲ standard (produit livré en l'absence de contre indication)

#### Dossiers souples - Premium et Valdis

Désignation	Référence	Visuel	Prix TTC
Dossier <b>Premium</b> (▲ sans fourreaux)  Fourreaux (si vous ne cochez rien le dossier vous sera livré sans fourreaux - voir charte page suivante)	<input type="checkbox"/> D5200  <input type="checkbox"/> D4695		Voir pages 2 et 3 pour le prix de l'AME
<b>Valdis</b>  Les fourreaux sont inclus dans le dossier.  Dossier non compatible avec éléments de forme.	<input type="checkbox"/> D5250		Voir pages 2 et 3 pour le prix de l'AME

Dimensions Premium					Dimensions Valdis							
LARGEUR					LARGEUR							
HAUTEUR	mm	405	430	455	505	HAUTEUR	mm	405	430	455	480	505
	405	<input type="checkbox"/>		<input type="checkbox"/>			455	<input type="checkbox"/>	<input type="checkbox"/>	<input type="checkbox"/>	<input type="checkbox"/>	<input type="checkbox"/>
	430	<input type="checkbox"/>	<input type="checkbox"/>				505	<input type="checkbox"/>	<input type="checkbox"/>	<input type="checkbox"/>	<input type="checkbox"/>	<input type="checkbox"/>
	455	<input type="checkbox"/>	<input type="checkbox"/>	<input type="checkbox"/>	<input type="checkbox"/>							
505	<input type="checkbox"/>	<input type="checkbox"/>	<input type="checkbox"/>	<input type="checkbox"/>								
Autres dimensions : L ..... x P ..... mm												
Surcoût appliqué pour les dimensions > à 505 mm (maximum 660 Premium et 600 mm Valdis)											<b>102.30 €</b>	


Appuis thoraciques						
<input type="checkbox"/> Sans	Standard		Rabattable Supplément : 86.50 € TTC / unité		Personnalisé, coussin inclus :	
	Profondeur 11cm	Profondeur 14cm	Profondeur 11cm	Profondeur 14cm	<input type="checkbox"/> D5650 Standard Supplément : 44.30 € TTC / unité	<input type="checkbox"/> D5655 Rabattable Supplément : 127.70 € TTC / unité
Mini Hauteur 15cm	<input type="checkbox"/> D3851D <input type="checkbox"/> D3851G		<input type="checkbox"/> D5448D <input type="checkbox"/> D5448G		<input type="checkbox"/> Droit	<input type="checkbox"/> Gauche
Petit Hauteur 17.50cm	<input type="checkbox"/> D3852D <input type="checkbox"/> D3852G		<input type="checkbox"/> D5447D <input type="checkbox"/> D5447G		Hauteur .....cm (Hauteur min 13cm)	Hauteur .....cm (Hauteur min 13cm)
Moyen Hauteur 20cm	<input type="checkbox"/> D3853D <input type="checkbox"/> D3853G	<input type="checkbox"/> D3853D-2 <input type="checkbox"/> D3853G-2	<input type="checkbox"/> D5446D <input type="checkbox"/> D5446G	<input type="checkbox"/> D5446D-2 <input type="checkbox"/> D5446G-2	Profondeur .....cm	Profondeur .....cm
Grand Hauteur 25cm	<input type="checkbox"/> D3854D <input type="checkbox"/> D3854G	<input type="checkbox"/> D3854D-2 <input type="checkbox"/> D3854G-2	<input type="checkbox"/> D5445D <input type="checkbox"/> D5445G	<input type="checkbox"/> D5445D-2 <input type="checkbox"/> D5445G-2		

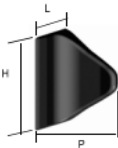



## Assise Modulaire Evolutive SOUPLE - TVA 5.5%

### Choix du dossier

#### Dossier souple - Premium Velcro

Désignation	Référence	Visuel	Prix HT	Prix TTC
Dossier <b>Premium Velcro</b> L/H de 305 à 635 mm  <b>Largeur : ..... mm</b> <b>Hauteur : ..... mm</b>	<input type="checkbox"/> D5440		<b>97.00 €</b>	Voir pages 2 et 3 pour le prix de l'AME  <b>102.30 €</b>
Supplément pour dimensions personnalisées L de 635 à 660 mm / H de 635 à 710 mm  <b>Largeur : ..... mm</b> <b>Hauteur : ..... mm</b>	<input type="checkbox"/> D5208			
Fourreaux (si vous ne cochez rien le dossier vous sera livré sans fourreaux - voir charte ci-dessous)	<input type="checkbox"/> D4695			

Appuis thoraciques anti effet hamac			
Largeur 10 cm x Profondeur 10 cm x Hauteur 26 cm - la paire - prix hors AME Largeur 15 cm x Profondeur 14 cm x Hauteur 37 cm - la paire - prix hors AME Largeur 15 cm x Profondeur 16 cm x Hauteur 37 cm - la paire - prix hors AME		<input type="checkbox"/> D3996 <input type="checkbox"/> D3995 <input type="checkbox"/> D4005 <input type="checkbox"/> Sans	

Coussin d'appoint en option - supplément			
<input type="checkbox"/> Largeur 305 mm x Hauteur du dossier commandé - l'unité <b>ou</b> <input type="checkbox"/> Largeur 355 mm x Hauteur du dossier commandé - l'unité		<input type="checkbox"/> D4048-30 <input type="checkbox"/> D4048-35	<b>134.00 €</b> <b>141.40 €</b>

#### Charte fourreaux dossier Premium

Hauteur dossier Premium	Référence	Hauteur fourreau	Nombre de courroies
De 300 à 360 mm	D4695-4	300 mm	4
De 370 à 440 mm	D4695-5	370 mm	5
De 450 à 510 mm	D4695-6	450 mm	6
De 520 à 660 mm	D4695-7	520 mm	7



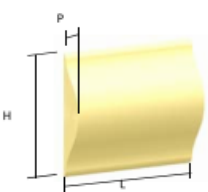
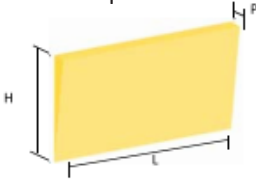

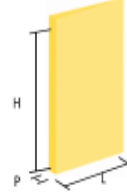
## Assise Modulaire Evolutive SOUPLE - TVA 5.5%

### Choix des options pour dossier souple - hors dossier Valdis

▲ Standard - éléments non installés

□ Option - éléments installés dans le dossier

### Éléments de forme de dossier en Néocor

Désignation	Référence	Hauteur	Epaisseur en cm	Largeur en cm	Prix HT	Prix TTC
Butée sacro-lombaire  Housse	<input type="checkbox"/> D3410	25 cm	2.50	<input type="checkbox"/> 19 <input type="checkbox"/> 24	32.00 €	33.80 €
	<input type="checkbox"/> D3415	28 cm	3.75			
	<input type="checkbox"/> D3420	30 cm	5.00			
	<input type="checkbox"/> D4020	25 cm	2.50	Housse butée sacro-lombaire obligatoire pour dossier Premium Velcro	40.00 €	42.20 €
	<input type="checkbox"/> D4030	28 cm	3.75			
	<input type="checkbox"/> D4040	30 cm	5.00			
Biseau thoracique  Housse	<input type="checkbox"/> D3385-1	<input type="checkbox"/> 12 cm	2.50	Largeur du dossier	27.00 €	28.50 €
	<input type="checkbox"/> D3385-2	<input type="checkbox"/> 15 cm	3.75			
	<input type="checkbox"/> D3385-3	<input type="checkbox"/> 18 cm <input type="checkbox"/> 20 cm <input type="checkbox"/> 23 cm	5.00			
	<input type="checkbox"/> D3388	Housse biseau-thoracique obligatoire pour dossier Premium Velcro			48.00 €	50.65 €
Biseau lombaire  Housse	<input type="checkbox"/> D3405-1	<input type="checkbox"/> 12 cm	2.50	Largeur du dossier	27.00 €	28.50 €
	<input type="checkbox"/> D3405-2	<input type="checkbox"/> 15 cm	3.75			
	<input type="checkbox"/> D3405-3	<input type="checkbox"/> 18 cm <input type="checkbox"/> 20 cm <input type="checkbox"/> 23 cm	5.00			
	<input type="checkbox"/> D3396	Housse biseau lombaire obligatoire pour dossier Premium Velcro			48.00 €	50.65 €
Biseau dorso-lombaire <input type="checkbox"/> coté droit <input type="checkbox"/> coté gauche  Housse	<input type="checkbox"/> D3395-1	Hauteur du dossier	2.50	<input type="checkbox"/> 12 cm <input type="checkbox"/> 15 cm <input type="checkbox"/> 18 cm <input type="checkbox"/> 20 cm <input type="checkbox"/> 23 cm	27.00 €	28.50 €
	<input type="checkbox"/> D3395-2		3.75			
	<input type="checkbox"/> D3395-3		5.00			
	<input type="checkbox"/> D3408	Housse biseau dorso-lombaire obligatoire pour dossier Premium Velcro			48.00 €	50.65 €





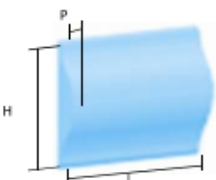
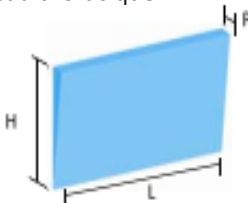
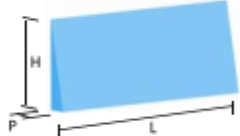
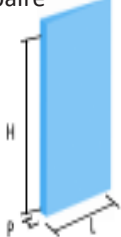
## Assise Modulaire Evolutive SOUPLE - TVA 5.5%

### Choix des options pour dossier souple - hors dossier Valdis

▲ Standard - éléments non installés

Option - éléments installés dans le dossier

### Éléments de forme de dossier en Constructor

Désignation	Référence	Hauteur	Epaisseur en cm	Largeur en cm	Prix HT	Prix TTC
Butée sacro-lombaire  Housse	<input type="checkbox"/> D3425	25 cm	2.50	<input type="checkbox"/> 19 <input type="checkbox"/> 24	58.00 €	61.20 €
	<input type="checkbox"/> D3430	28 cm	3.75			
	<input type="checkbox"/> D3435	30 cm	5.00			
	<input type="checkbox"/> D4020	25 cm	2.50	Housse butée sacro-lombaire obligatoire pour dossier Premium Velcro	40.00 €	42.20 €
	<input type="checkbox"/> D4030	28 cm	3.75			
	<input type="checkbox"/> D4040	30 cm	5.00			
Biseau thoracique 	<input type="checkbox"/> D3380-1	<input type="checkbox"/> 12 cm <input type="checkbox"/> 15 cm	2.50	Largeur du dossier	34.00 €	35.90 €
	<input type="checkbox"/> D3380-2	<input type="checkbox"/> 18 cm <input type="checkbox"/> 20 cm	3.75			
	<input type="checkbox"/> D3380-3	<input type="checkbox"/> 23 cm	5.00			
Biseau lombaire 	<input type="checkbox"/> D3400-1	<input type="checkbox"/> 12 cm <input type="checkbox"/> 15 cm	2.50	Largeur du dossier	34.00 €	35.90 €
	<input type="checkbox"/> D3400-2	<input type="checkbox"/> 18 cm <input type="checkbox"/> 20 cm	3.75			
	<input type="checkbox"/> D3400-3	<input type="checkbox"/> 23 cm	5.00			
Biseau dorso-lombaire <input type="checkbox"/> coté droit <input type="checkbox"/> coté gauche 	<input type="checkbox"/> D3390-1	Hauteur du dossier	2.50	<input type="checkbox"/> 12 cm <input type="checkbox"/> 15 cm	34.00 €	35.90 €
	<input type="checkbox"/> D3390-2		3.75	<input type="checkbox"/> 18 cm <input type="checkbox"/> 20 cm		
	<input type="checkbox"/> D3390-3		5.00	<input type="checkbox"/> 23 cm		