






| | | | |
|------------------------|--|------------------------------|------------------------------|
| Date : | N° de commande : | | |
| Nom du client : | Prénom du client : | | |
| Nom de l'intervenant : | | | |
| Établissement : | | | |
| Adresse : | | | |
| Téléphone : | | Télécopieur : | |
| Adresse courriel : | | | |
| → | Confirmation par courriel | Oui <input type="checkbox"/> | Non <input type="checkbox"/> |
| → | Recevoir l'infolettre Physipro ^{MC} | Oui <input type="checkbox"/> | Non <input type="checkbox"/> |


*** OPTIONS SANS FRAIS**
 LES OPTIONS RÉFÉRENCÉES PAR LES ASTÉRISQUES ROUGES SERONT INCLUSES SANS FRAIS SI COMMANDÉES EN MÊME TEMPS QUE LE COUSSIN.
 (VALIDES SEULEMENT POUR LES SERVICES D'AIDES TECHNIQUES)

| | |
|---|-------------------------|
|  | Spécification de prix |
|  | Spécification technique |

| | |
|---------------|--|
| INCLUS | Une housse esthétique extensible, une pellicule transparente à velcro. |
|---------------|--|


RESOLVE^{MC} - AVEC APPUI-PELVIENS

| DIMENSION MIN. : 10" x 10" - DIMENSION MAX. : 20" X 20" | | | | | |
|--|---|--|-----------|------------|-------|
| PRODUIT | DIMENSION | | CODE | RIX | CHOIX |
| Petit | 10" x 10" <input type="checkbox"/> 10" x 12" <input type="checkbox"/> 12" x 10" <input type="checkbox"/> 12" x 12" <input type="checkbox"/> 12" x 14" <input type="checkbox"/> 14" x 12" <input type="checkbox"/> | | S2300-... | 481 \$ ch. | ← |
| Moyen | 14" x 14" <input type="checkbox"/> 14" x 16" <input type="checkbox"/> 16" x 16" <input type="checkbox"/> 16" x 18" <input type="checkbox"/> | | | | |
| Large | 18" x 16" <input type="checkbox"/> 18" x 18" <input type="checkbox"/> 20" x 16" <input type="checkbox"/> 20" x 18" <input type="checkbox"/> 20" x 20" <input type="checkbox"/> | | | | |
| Non-standard  | L : _____" P : _____" | | | | |



Resolve^{MC} avec appui-pelviens

CHOIX D'INSTALLATION

| CANEVAS : Le biseau anti-effet hamac n'affecte pas la hauteur du siège sol. | | | | |
|---|---|-----------|-----------|--------------------------|
| Plate | | S1900-RES | STD | <input type="checkbox"/> |
| Canevas  | Avec biseau anti-effet hamac en pointe 1" | S2685-1 | 60 \$ ch. | <input type="checkbox"/> |




Plate



Canevas (Avec biseau anti-effet hamac en pointe)


ÉLÉMENTS DE FORMES

| BISEAU CRURAL PLAT 12' : Disponible avec coussin de dimension « petit » seulement. | | | | |
|--|--|---------|-----------|--------------------------|
| Biseau crural - Plat | Épaisseur 1/2"  | | 30 \$ ch. | <input type="checkbox"/> |
| | Épaisseur 1" | S2670-1 | | <input type="checkbox"/> |





Biseau crural plat

HOUSSE












| | | | | |
|---|--|--|--|--|
|  | PRIX QUÉBEC SEULEMENT : Le coût d'une housse imperméable pour les services d'aides techniques est de 30 \$ si commandée en même temps que le coussin. Notez toutefois que des frais de 120 \$ s'appliqueront pour chaque housse imperméable commandée ultérieurement. | | | |
|---|--|--|--|--|

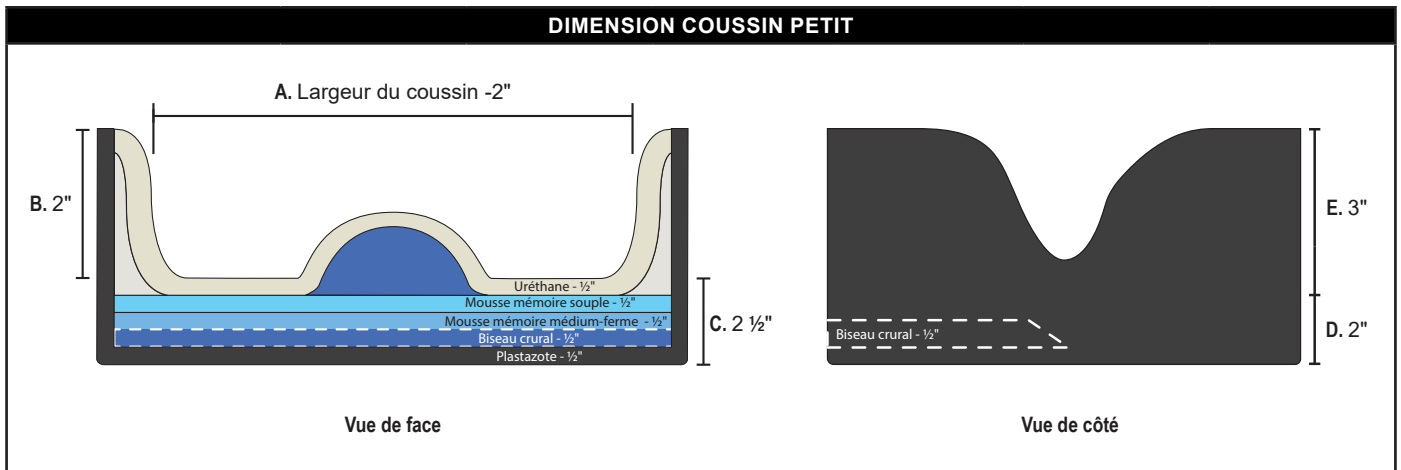
HOUSSE ESTHÉTIQUE

| | | | | |
|----------------------------|-------------|-----------|--|--------------------------|
| Première housse esthétique | Extensible | S2200-... | S/F | <input type="checkbox"/> |
| | Imperméable | S2220-... | 120 \$ 30 \$  | <input type="checkbox"/> |
| Deuxième housse esthétique | Extensible | S2200-... | 90 \$ ch. | <input type="checkbox"/> |
| | Imperméable | S2220-... | 120 \$ 30 \$  | <input type="checkbox"/> |

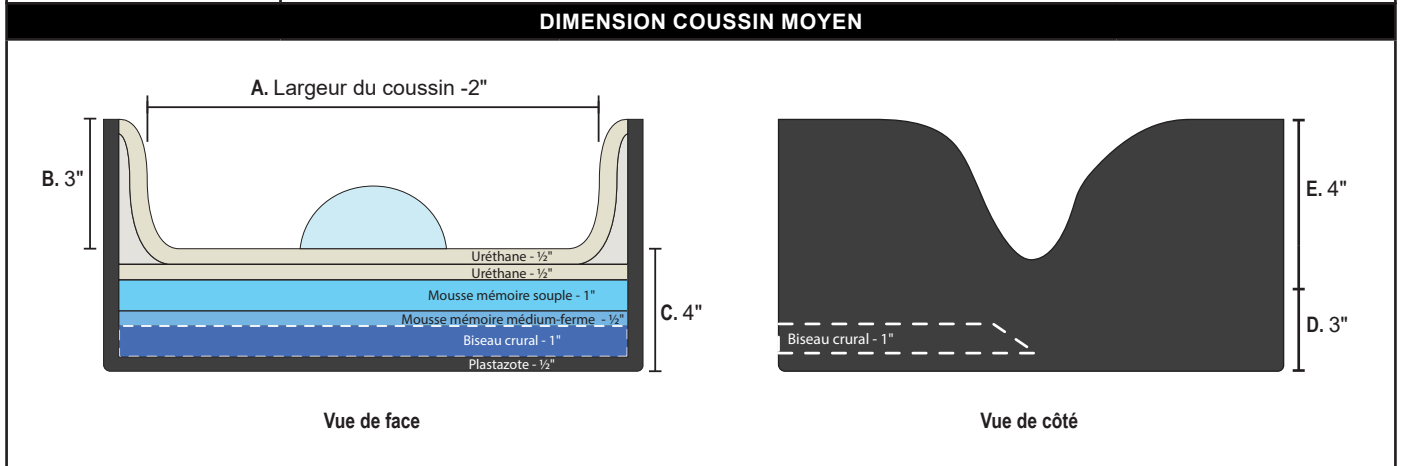
ENVELOPPE IMPERMÉABLE

| | | | | |
|-----------------------|---------------------------------|-------|-----------|--------------------------|
| Enveloppe imperméable | Pellicule transparente à velcro | S2465 | 90 \$ ch. | <input type="checkbox"/> |
|-----------------------|---------------------------------|-------|-----------|--------------------------|

| RESOLVE ^{MC} - SANS APPUI-PELVIENS | | | | |
|--|--|-----------|------------------|--------------------------|
|  | DIMENSION MIN. : 10" x 10" - DIMENSION MAX. : 20" X 20" | | | |
| PRODUIT | DIMENSION | CODE | RIX | CHOIX |
| Petit | 10" x 10" <input type="checkbox"/> 10" x 12" <input type="checkbox"/> 12" x 10" <input type="checkbox"/> 12" x 12" <input type="checkbox"/> 12" x 14" <input type="checkbox"/> 14" x 12" <input type="checkbox"/> | S2305-... | 481 \$ ch. | ← |
| Moyen | 14" x 14" <input type="checkbox"/> 14" x 16" <input type="checkbox"/> 16" x 16" <input type="checkbox"/> 16" x 18" <input type="checkbox"/> | | | |
| Large | 18" x 16" <input type="checkbox"/> 18" x 18" <input type="checkbox"/> 20" x 16" <input type="checkbox"/> 20" x 18" <input type="checkbox"/> 20" x 20" <input type="checkbox"/> | | | |
| Non-standard  | L : _____" P : _____" | | | |
|  <p>Resolve^{MC} sans appui-pelviens</p> | | | | |
| CHOIX D'INSTALLATION | | | | |
|  | CANEVAS : Le biseau anti-effet hamac n'affecte pas la hauteur du siège sol. | | | |
| Plate | | S1900-RES | STD | <input type="checkbox"/> |
| Canevas  | Avec biseau anti-effet hamac en pointe 1" | S2685-1 | 60 \$ ch. | <input type="checkbox"/> |
|   <p>Plate Canevas (Avec biseau anti-effet hamac en pointe)</p> | | | | |
| ÉLÉMENTS DE FORMES | | | | |
|  | BISEAU CRURAL PLAT 1/2' : Disponible avec coussin de dimension « petit » seulement. | | | |
| Biseau crural - Plat | Épaisseur 1/2"  | | 30 \$ ch. | <input type="checkbox"/> |
| | Épaisseur 1" | S2670-1 | | <input type="checkbox"/> |
|  <p>Biseau crural plat</p> | | | | |
| HOUSSE | | | | |
|  | PRIX QUÉBEC SEULEMENT : Le coût d'une housse imperméable pour les services d'aides techniques est de 30 \$ si commandée en même temps que le coussin. Notez toutefois que des frais de 120 \$ s'appliqueront pour chaque housse imperméable commandée ultérieurement. | | | |
| HOUSSE ESTHÉTIQUE | | | | |
| Première housse esthétique | Extensible | S2205-... | S/F | <input type="checkbox"/> |
| | Imperméable | S2225-... | 120 \$ 30 \$ ▲ | <input type="checkbox"/> |
| Deuxième housse esthétique | Extensible | S2205-... | 90 \$ ch. | <input type="checkbox"/> |
| | Imperméable | S2225-... | 120 \$ 30 \$ ▲ | <input type="checkbox"/> |
| ENVELOPPE IMPERMÉABLE | | | | |
| Enveloppe imperméable | Pellicule transparente à velcro | S2465 | 90 \$ ch. | <input type="checkbox"/> |



| | | | | | | |
|----------------------------------|----------------------------------|-----------|-----------|-----------|-----------|-----------|
| Dimension hors-tout | 10" x 10" | 10" x 12" | 12" x 10" | 12" x 12" | 12" x 14" | 14" x 12" |
| Dimensions | A. Largeur fonctionnelle interne | | | | | |
| | B. Hauteur butée d'adduction | | | | | |
| | C. Épaisseur du coussin avant | | | | | |
| | D. Épaisseur du coussin arrière | | | | | |
| | E. Hauteur appui-pelvien | | | | | |
| Butée d'abduction | Fixation : Stratifiée | | | | | |
| Biseau crural (optionnel) | Épaisseur : 1/2" | | | | | |



| | | | | |
|----------------------------------|----------------------------------|-----------|-----------|-----------|
| Dimension hors-tout | 14" x 14" | 14" x 16" | 16" x 16" | 16" x 18" |
| Dimensions | A. Largeur fonctionnelle interne | | | |
| | B. Hauteur butée d'adduction | | | |
| | C. Épaisseur du coussin avant | | | |
| | D. Épaisseur du coussin arrière | | | |
| | E. Hauteur appui-pelvien | | | |
| Butée d'abduction | Fixation : Avec velcro | | | |
| Biseau crural (optionnel) | Épaisseur : 1" | | | |

