

Bon de commande coussin

Contour Insert

Date : Devis
Bénéficiaire : Commande - N°
Distributeur : Contact :

Il n'y a pas de code LPPR spécifique pour un coussin seul

Les codes et montants LPPR sont donnés à titre indicatif et n'engagent en aucun cas *Physipro Inc.*



Il n'y a pas de code LPPR spécifique pour un coussin seul
Les codes et montants LPPR sont donnés à titre indicatif et n'engagent en aucun cas Physipro Inc.

Bon de commande coussin Contour Insert - TVA 20%

Choix du coussin

▲ standard (produit livré en l'absence de contre indication)

Coussin insert - Contour Insert

Désignation	Référence	Visuel	Prix HT	Prix TTC
Coussin Contour Insert épaisseur 75 mm pour insert au choix, ci-dessous :	<input type="checkbox"/> S3300		290.00 €	348.00 €
● Insert standard	<input type="checkbox"/> S3400-x-S		79.00 €	94.80 €
● Insert mémoire T36/T38	<input type="checkbox"/> S3400-x-T		142.00 €	170.40 €
● Insert gel carrelé	<input type="checkbox"/> S3400-x-G		294.00 €	352.80 €
→ Choix de la largeur de l'insert : <input type="checkbox"/> L 355 x P255 mm pour coussin L mini 405 mm <input type="checkbox"/> L 395 x P255 mm pour coussin L mini 455 mm				
● Insert air - choix des cellules ci-dessous : 7x5 cellules H100 mm - monovalve - L min 405 mm 7x5 cellules H120 mm - monovalve - L min 405 mm 8x5 cellules H100 mm - monovalve - L min 455 mm 8x5 cellules H120 mm - monovalve - L min 455 mm	REC-PHY... <input type="checkbox"/> 002-100 <input type="checkbox"/> 003-120 <input type="checkbox"/> 005-100 <input type="checkbox"/> 006-120		300.00 €	360.00 €
Profil(s) personnalisé(s) - cf. tableau ci-dessous	<input type="checkbox"/> S1332-Contour		77.70 €	93.20 €
Housse supplémentaire	<input type="checkbox"/> S2367		139.00 €	166.80 €
Housse Top Cover (▲ Imperméabilisé ou <input type="checkbox"/> Lycra)	<input type="checkbox"/> VR96..		62.00 €	74.40 €
4 cordons attache-housse / prix par housse	<input type="checkbox"/> S1120		20.50 €	24.60 €

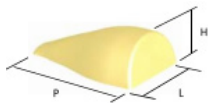
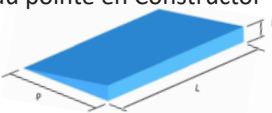

Dimensions		Assise							
PROFONDEUR	LARGEUR					▲ Rigide (coupe plate) <input type="checkbox"/> Toilée avec biseau AEH en Constructor Référence S2685 Epaisseur : <input type="checkbox"/> 2.50 cm <input type="checkbox"/> 3.75 cm <input type="checkbox"/> 5 cm 	68.00 €	81.60 €	
	mm	405	430	455	480				505
	405	<input type="checkbox"/>	<input type="checkbox"/>	<input type="checkbox"/>	<input type="checkbox"/>				<input type="checkbox"/>
	430	<input type="checkbox"/>	<input type="checkbox"/>	<input type="checkbox"/>	<input type="checkbox"/>				<input type="checkbox"/>
	455	<input type="checkbox"/>	<input type="checkbox"/>	<input type="checkbox"/>	<input type="checkbox"/>				<input type="checkbox"/>
	480	<input type="checkbox"/>	<input type="checkbox"/>	<input type="checkbox"/>	<input type="checkbox"/>				<input type="checkbox"/>
505	<input type="checkbox"/>	<input type="checkbox"/>	<input type="checkbox"/>	<input type="checkbox"/>	<input type="checkbox"/>				
Autres dimensions : L x P mm - Minimum : L 405 mm / P 380 mm - Maximum : L 660 mm / P 560 mm									

Tableau des profils personnalisés pour Contour Insert - 1er profil offert - Ni repris, ni échangé		
<input type="checkbox"/>	Profondeur inégale avec retrait <input type="checkbox"/> coté droit <input type="checkbox"/> coté gauche de <input type="checkbox"/> 2.5 cm ou <input type="checkbox"/> 5 cm	
<input type="checkbox"/>	<input type="checkbox"/> Surbaissé à droite de 2.5 cm <input type="checkbox"/> Surbaissé à gauche de 2.5 cm ▲ Incompatible avec profil anatomique	
<input type="checkbox"/>	Devant oblique de 3.75 cm ▲ Incompatible avec profil surbaissé et anatomique	
<input type="checkbox"/>	Anatomique ▲ Incompatible avec profil surbaissé, devant oblique et butée d'abduction	



Bon de commande coussin Contour Insert - TVA 20%

Choix des options pour coussins Contour Insert

Désignation	Référence	Dimensions en cm	Epaisseur en cm	Prix HT	Prix TTC
Butée ABD en Néocor 	<input type="checkbox"/> S2725-1	L7.50 x H5	Profondeur 17.50 cm	32.00 €	38.40 €
	<input type="checkbox"/> S2725-2	L10 x H6			
	<input type="checkbox"/> S2725-3	L12.50 x H7.50			
Biseau pointe en Constructor 	<input type="checkbox"/> S2655-1.0	Profondeur 20	Hauteur 2.50	34.00 €	40.80 €
	<input type="checkbox"/> S2655-1.5		Hauteur 3.75		
	<input type="checkbox"/> S2655-2.0		Hauteur 5.00		
Coussin pelvien en Néocor à l'unité <input type="checkbox"/> Droit <input type="checkbox"/> Gauche 	<input type="checkbox"/> S2861	Profondeur 24 - Hauteur 14	2.50	48.50 €	58.20 €
	<input type="checkbox"/> S2866		3.75		
	<input type="checkbox"/> S2871		5.00		