

# Bon de commande dossier

HP2

Date : .....	<input type="checkbox"/> Devis
Bénéficiaire : .....	<input type="checkbox"/> Commande - N° .....
Distributeur : .....	Contact : .....















# Bon de commande dossier HP2 - TVA 5.5%



## Choix du dossier

▲ standard (produit livré en l'absence de contre indication)

### Dossiers rigides - HP2 Contour et Profilé

Désignation	Référence	Visuel	Prix HT	Prix TTC
Dossier <b>HP2 Contour</b> - dimensions standards L/H de 305 à 505 mm (choix ci-dessous) ▲ 2 points amovibles de série 	<input type="checkbox"/> HPC 15-00001/2 		<b>595.00 €</b>	<b>627.73 €</b>
Dossier <b>HP2 Profilé</b> - dimensions standards L/H de 305 à 505 mm (choix ci-dessous) ▲ 2 points amovibles de série 	▲ HPP 15-00001/2 		<b>595.00 €</b>	<b>627.73 €</b>
→ Dossier sans ancrage	<input type="checkbox"/> Sans ancrage		<b>335.00 €</b>	<b>353.43 €</b>
→ Extension de réglage - la paire	<input type="checkbox"/> PH-02341		<b>43.00 €</b>	<b>45.40 €</b>
→ 4 points fixes : - diamètre 22 mm - diamètre 25 mm	<input type="checkbox"/> D1100 <input type="checkbox"/> D1104		<b>308.00 €</b> <b>308.00 €</b>	<b>324.95 €</b> <b>324.95 €</b>
Réhausse AT côté droit - à l'unité	<input type="checkbox"/> PH-03451-R01		<b>25.75 €</b>	<b>27.16 €</b>
Réhausse AT côté gauche - à l'unité	<input type="checkbox"/> PH-03448-R01	Incompatible avec AT rabattables	<b>25.75 €</b>	<b>27.16 €</b>

Dimensions							Découpe housse	
		Largeur						
		305 mm	355 mm	405 mm	455 mm	505 mm	Housse de couleur noire	
Hauteur	305 mm	<input type="checkbox"/>					<input type="checkbox"/> HP03 Bavette Eco 	
	355 mm	<input type="checkbox"/>	<input type="checkbox"/>				▲ HP01 (de série) Espace appui-tête 	
	405 mm		<input type="checkbox"/>	<input type="checkbox"/>	<input type="checkbox"/>	<input type="checkbox"/>	<input type="checkbox"/> HP02 Espace appui-tête + harnais 	
	455 mm		<input type="checkbox"/>	<input type="checkbox"/>	<input type="checkbox"/>	<input type="checkbox"/>		
	505 mm			<input type="checkbox"/>	<input type="checkbox"/>	<input type="checkbox"/>		
Hauteur personnalisée		<input type="checkbox"/> .....mm	<input type="checkbox"/> .....mm	<input type="checkbox"/> .....mm	<input type="checkbox"/> .....mm	<input type="checkbox"/> .....mm		
Largeur thorax		20 à 25.5cm	25 à 30cm	29 à 35.5cm	34 à 40.5cm	39.5 à 45cm		
<b>Surcoût pour hauteur personnalisée (HPX-1)</b>							<b>106.16 €</b>	<b>112.00 €</b>

Appuis thoraciques							
<input type="checkbox"/> Sans	Externe <b>90.00 € TTC / unité</b>		Rabattable <b>155.00 € TTC / unité</b>		Personnalisé, coussin inclus : <input type="checkbox"/> HPTG/HPTD Externe <b>156.15 € TTC / unité</b>		
	Profondeur 11cm	Profondeur 14cm	Profondeur 11cm	Profondeur 14cm	<input type="checkbox"/> HPTRG/HPTRD Rabattable <b>200.45 € TTC / unité</b>		
Pédiatrique Hauteur 10cm	<input type="checkbox"/> HPT001D <input type="checkbox"/> HPT001G		<input type="checkbox"/> HPTR001D <input type="checkbox"/> HPTR001G		<input type="checkbox"/> Droit	<input type="checkbox"/> Gauche	
Mini Hauteur 15cm	<input type="checkbox"/> HPT002D <input type="checkbox"/> HPT002G		<input type="checkbox"/> HPTR002D <input type="checkbox"/> HPTR002G		Hauteur .....cm Profondeur .....cm	Hauteur .....cm Profondeur .....cm	
Petit Hauteur 17.50cm	<input type="checkbox"/> HPT003D <input type="checkbox"/> HPT003G		<input type="checkbox"/> HPTR003D <input type="checkbox"/> HPTR003G				
Moyen Hauteur 20cm	<input type="checkbox"/> HPT004D <input type="checkbox"/> HPT004G	<input type="checkbox"/> HPT006D <input type="checkbox"/> HPT006G	<input type="checkbox"/> HPTR004D <input type="checkbox"/> HPTR004G	<input type="checkbox"/> HPTR006D <input type="checkbox"/> HPTR006G			
Grand Hauteur 25cm	<input type="checkbox"/> HPT005D <input type="checkbox"/> HPT005G	<input type="checkbox"/> HPT007D <input type="checkbox"/> HPT007G	<input type="checkbox"/> HPTR005D <input type="checkbox"/> HPTR005G	<input type="checkbox"/> HPTR007D <input type="checkbox"/> HPTR007G			



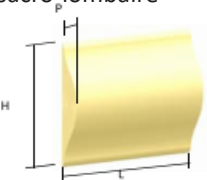
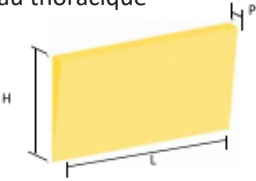

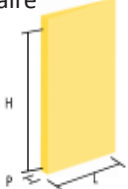
## Bon de commande dossier HP2 - TVA 5.5%

### Choix des options pour dossier rigide HP2 Contour ou Profilé

▲ Standard - éléments non installés

Option - éléments installés dans le dossier

### Éléments de forme de dossier en Néocor

Désignation	Référence	Hauteur	Epaisseur en cm	Largeur en cm	Prix HT	Prix TTC
Butée sacro-lombaire 	<input type="checkbox"/> D3410	25 cm	2.50	<input type="checkbox"/> 19  <input type="checkbox"/> 24	32.00 €	33.80 €
	<input type="checkbox"/> D3415	28 cm	3.75			
	<input type="checkbox"/> D3420	30 cm	5.00			
Biseau thoracique 	<input type="checkbox"/> D3385-1	<input type="checkbox"/> 12 cm	2.50	Largeur du dossier	27.00 €	28.50 €
	<input type="checkbox"/> D3385-2	<input type="checkbox"/> 15 cm	3.75			
	<input type="checkbox"/> D3385-3	<input type="checkbox"/> 18 cm <input type="checkbox"/> 20 cm <input type="checkbox"/> 23 cm	5.00			
Biseau lombaire 	<input type="checkbox"/> D3405-1	<input type="checkbox"/> 12 cm	2.50	Largeur du dossier	27.00 €	28.50 €
	<input type="checkbox"/> D3405-2	<input type="checkbox"/> 15 cm	3.75			
	<input type="checkbox"/> D3405-3	<input type="checkbox"/> 18 cm <input type="checkbox"/> 20 cm <input type="checkbox"/> 23 cm	5.00			
Biseau dorso-lombaire <input type="checkbox"/> coté droit <input type="checkbox"/> côté gauche 	<input type="checkbox"/> D3395-1	Hauteur du dossier	2.50	<input type="checkbox"/> 12 cm <input type="checkbox"/> 15 cm <input type="checkbox"/> 18 cm <input type="checkbox"/> 20 cm <input type="checkbox"/> 23 cm	27.00 €	28.50 €
	<input type="checkbox"/> D3395-2		3.75			
	<input type="checkbox"/> D3395-3		5.00			



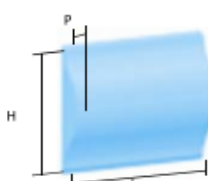
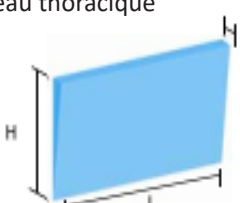
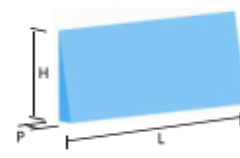
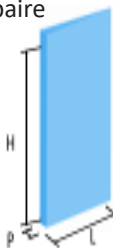
## Bon de commande dossier HP2 - TVA 5.5%

### Choix des options pour dossier rigide HP2 Contour ou Profilé

▲ Standard - éléments non installés

Option - éléments installés dans le dossier

### Éléments de forme de dossier en Constructor

Désignation	Référence	Hauteur	Epaisseur en cm	Largeur en cm	Prix HT	Prix TTC
Butée sacro-lombaire  Housse	<input type="checkbox"/> D3425	25 cm	2.50	<input type="checkbox"/> 19 <input type="checkbox"/> 24	58.00 €	61.20 €
	<input type="checkbox"/> D3430	28 cm	3.75			
	<input type="checkbox"/> D3435	30 cm	5.00			
	<input type="checkbox"/> D4020	25 cm	2.50	Housse butée sacro-lombaire obligatoire pour dossier Premium Velcro	40.00 €	42.20 €
	<input type="checkbox"/> D4030	28 cm	3.75			
	<input type="checkbox"/> D4040	30 cm	5.00			
Biseau thoracique 	<input type="checkbox"/> D3380-1	<input type="checkbox"/> 12 cm <input type="checkbox"/> 15 cm	2.50	Largeur du dossier	34.00 €	35.90 €
	<input type="checkbox"/> D3380-2	<input type="checkbox"/> 18 cm <input type="checkbox"/> 20 cm	3.75			
	<input type="checkbox"/> D3380-3	<input type="checkbox"/> 23 cm	5.00			
Biseau lombaire 	<input type="checkbox"/> D3400-1	<input type="checkbox"/> 12 cm <input type="checkbox"/> 15 cm	2.50	Largeur du dossier	34.00 €	35.90 €
	<input type="checkbox"/> D3400-2	<input type="checkbox"/> 18 cm <input type="checkbox"/> 20 cm	3.75			
	<input type="checkbox"/> D3400-3	<input type="checkbox"/> 23 cm	5.00			
Biseau dorso-lombaire <input type="checkbox"/> coté droit <input type="checkbox"/> coté gauche 	<input type="checkbox"/> D3390-1	Hauteur du dossier	2.50	<input type="checkbox"/> 12 cm <input type="checkbox"/> 15 cm <input type="checkbox"/> 18 cm <input type="checkbox"/> 20 cm <input type="checkbox"/> 23 cm	34.00 €	35.90 €
	<input type="checkbox"/> D3390-2		3.75			
	<input type="checkbox"/> D3390-3		5.00			





## Bon de commande dossier HP2 - TVA 5.5%


Veillez noter qu'il est inutile de nous transmettre cette page du formulaire lors de vos commandes.

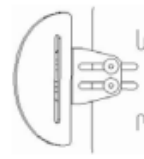
### Charte d'installation dossier HP2 Profilé - Tableau des spécifications

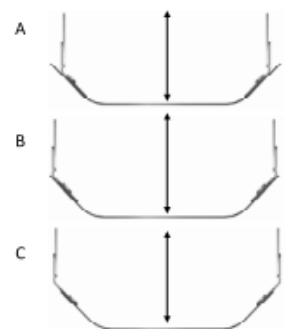
➔ Valable uniquement pour tubes de dossier en 22 mm et hauteur de dossier standard comprise entre 30 et 50 cm  
Mesures prises en extérieur de tubes (pour les autres valeurs consulter notre site Internet)

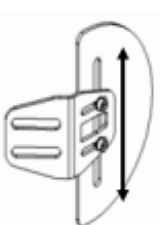





Largeur de dossier HP2 / Largeur fauteuil	30 cm	35 cm	40 cm	45 cm	50 cm	<b>Ancrage Amovible</b> 
27.9 à 33.1 cm						
32.8 à 37.9 cm						
37.7 à 43.3 cm						
42.9 à 48.2 cm						
47.7 à 53.3 cm						

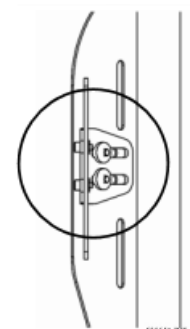
Avec extension de réglage PH-02341						
34.7 à 40.2 cm						
39.2 à 45.7 cm						
43.7 à 50.7 cm						
48.2 à 55.2 cm						
53.7 à 60.2 cm						

Largeur de dossier HP2 / Largeur fauteuil	30 cm	35 cm	40 cm	45 cm	50 cm	<b>Bloc ancrage</b> 
30 à 34cm						
36 à 40cm						
40 à 44cm						
46 à 50cm						
50 à 54 cm						

Position	Appuis standard 11 cm	Appuis standard 14 cm	Appuis rabattables 11 cm	Appuis rabattables 14 cm
A 	13 cm	16.5 cm	18 cm	21 cm
B	15 cm	18.5 cm	19.5 cm	22.5 cm
C	17 cm	20 cm	20.5 cm	23.5 cm



	Pédiatrique	Mini	Petit	Moyen	Grand
					
	0	3.5 cm		6 cm	8 cm







# Bon de commande dossier HP2 - TVA 5.5%


Veuillez noter qu'il est inutile de nous transmettre cette page du formulaire lors de vos commandes.

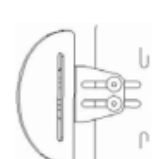
## Charte d'installation dossier HP2 Contour - Tableau des spécifications

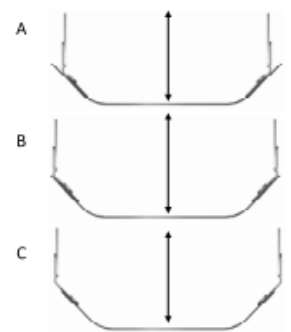
➔ Valable uniquement pour tubes de dossier en 22 mm et hauteur de dossier standard comprise entre 30 et 50 cm  
Mesures prises en extérieur de tubes (pour les autres valeurs consulter notre site Internet)

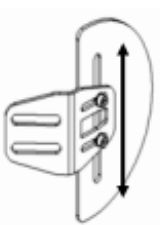





Largeur de dossier HP2 / Largeur fauteuil	30 cm	35 cm	40 cm	45 cm	50 cm	<p><b>Ancrage Amovible</b></p> 
27.5 à 32.9 cm						
32.9 à 38.2 cm						
37.5 à 43.3 cm						
42.9 à 48.2 cm						
47.7 à 53.4 cm						

Avec extension de réglage PH-02341						
34.7 à 40.2 cm						
39.2 à 45.7 cm						
43.7 à 50.7 cm						
48.2 à 55.2 cm						
53.7 à 60.2 cm						

Largeur de dossier HP2 / Largeur fauteuil	30 cm	35 cm	40 cm	45 cm	50 cm	<p><b>Bloc ancrage</b></p> 
30 à 34cm						
36 à 40cm						
40 à 44cm						
46 à 50cm						
50 à 54 cm						

Position	Appuis standard 11 cm	Appuis standard 14 cm	Appuis rabattables 11 cm	Appuis rabattables 14 cm
A 	13 cm	16.5 cm	18 cm	21 cm
B	15 cm	18.5 cm	19.5 cm	22.5 cm
C	17 cm	20 cm	20.5 cm	23.5 cm



	Pédiatrique	Mini	Petit	Moyen	Grand
					
	0	3.5 cm		6 cm	8 cm

