

# CATALOGUE TARIFS 2025

Applicables du 1er février 2025 au 31 janvier 2026

Destiné aux professionnels

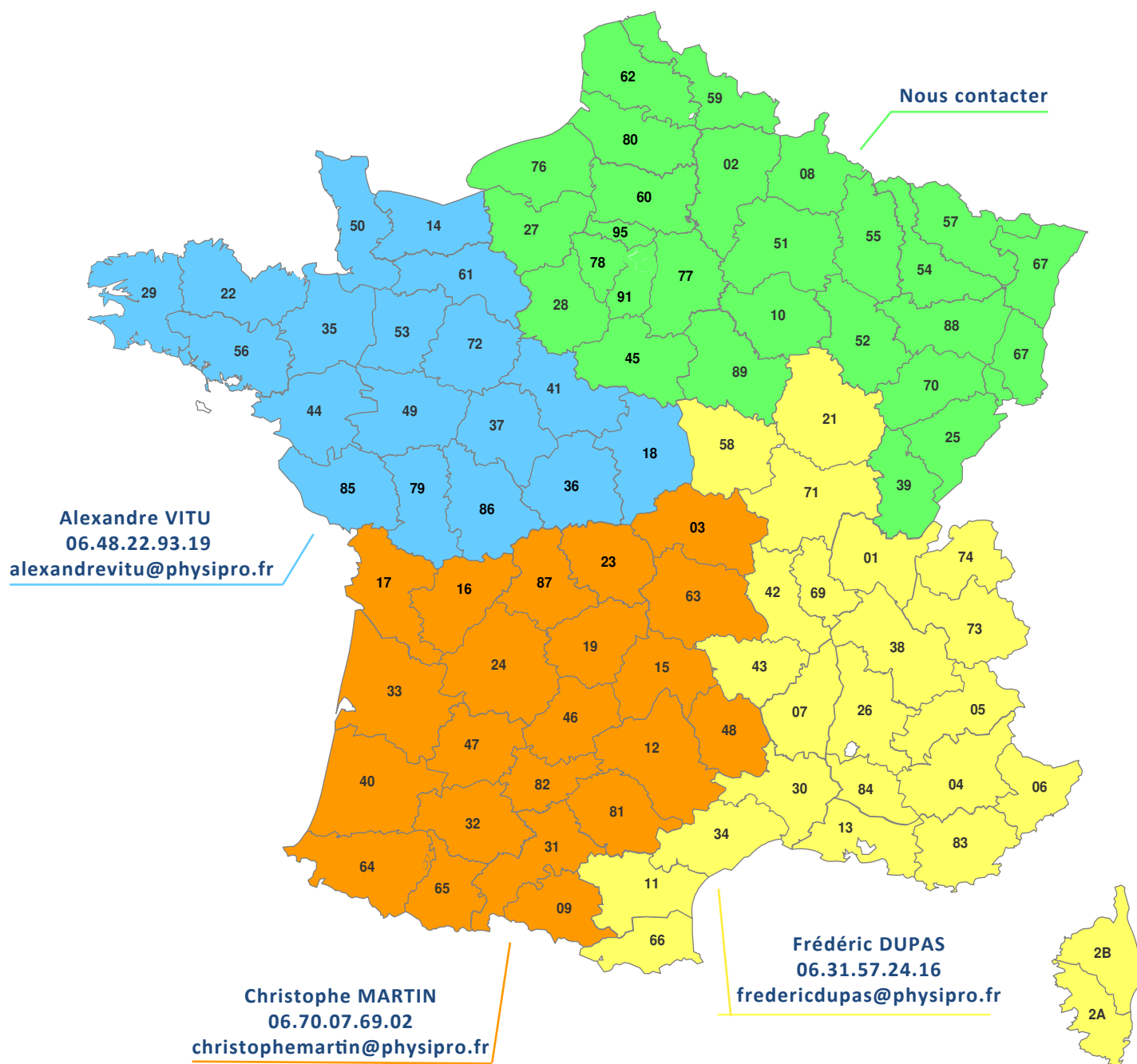
*Chaque personne est unique,  
chaque solution l'est aussi*



**PHYSIPRO**

Aides techniques à la posture et à la mobilité

[www.physipro.com/fr](http://www.physipro.com/fr)



Service commercial :  
Village des Entrepreneurs - 461 rue Saint Léonard - 49000 ANGERS  
[contact@physipro.fr](mailto:contact@physipro.fr) - Tél. : 02 41 69 38 01

Du lundi au jeudi de 9h à 12h30 - 14h à 17h et le vendredi de 9h à 12h30

Production :  
Service après vente : [sav@physipro.fr](mailto:sav@physipro.fr)  
Service prêt : [pret@physipro.fr](mailto:pret@physipro.fr)

Administratif :  
Bureaux : [contact@physipro.fr](mailto:contact@physipro.fr)  
Formation : [formation@physipro.fr](mailto:formation@physipro.fr)  
Comptabilité : [compta@physipro.fr](mailto:compta@physipro.fr)

# SOMMAIRE

Autorisation de prise d'image .....	page 4
Outil : Bilan fonctionnel et postural .....	pages 5 et 6
Outil : Mesures Anthropométriques .....	page 7
Tarifs coussins et dossiers à l'unité .....	page 8
Assise Modulaire Evolutive "version stock" .....	pages 9 à 12
Éléments de forme siège en Constructor .....	page 14
Éléments de forme siège en Néocor .....	page 15
Éléments de forme dossier en Constructor .....	page 16
Éléments de forme dossier en Néocor .....	page 17
Éléments de forme PE .....	page 18
Assise Modulaire Evolutive SOUPLE .....	pages 19 à 43
Assise Modulaire Evolutive RIGIDE .....	pages 45 à 72
Chartes HP2 .....	pages 69/70/72
Sièges rigides - Plaques de siège .....	page 74
Pommeaux et mécanismes ABD et ADD - Appuis claviculaires .....	page 75
Toiles Velcro et accessoires .....	page 76
Ceintures - Plastrons - Harnais .....	page 77
Appui-têtes et supports .....	page 78
Tables et coussins .....	page 79
Stabilisateurs membres inférieurs .....	page 80
Appui-moignon .....	page 81
Positionnement au lit .....	page 82
Bon de commande coussins Supracor seuls .....	page 83
Kits d'évaluation .....	page 86
Autres éléments d'évaluation et kit Fusion .....	page 87

*Bons de commande destinés aux professionnels*

*Photos non contractuelles*



## Autorisation de prise d'image

461 rue St Léonard - 49000 ANGERS - France

Tél. : 02.41.69.38.01

contact@physipro.fr

www.physipro.com/fr

Je soussigné(e) .....

demeurant à .....

autorise la société PHYSIPRO Inc. à photographier (Nom, prénom)

Visage découvert

Visage caché

Le (date) ....., à l'occasion d'un bilan fonctionnel et morphologique.

L'autorisation est applicable dans un cadre purement professionnel (archive des dossiers PHYSIPRO Inc.).

L'autorisation est applicable dans le cadre de bilans délivrés aux équipes thérapeutiques ainsi qu'aux distributeurs.

L'autorisation est applicable dans le cadre d'exemple pour des formations organisées par la société PHYSIPRO Inc.

La société PHYSIPRO Inc. s'engage à ne pas diffuser ces images dans un contexte susceptible de porter atteinte à l'honneur de la personne.

La diffusion des images pour une destination différente de celle prévue dans le cadre du présent acte devra faire l'objet d'une demande d'autorisation.

Fait à ....., le .....

Signature :



# Outil - Bilan fonctionnel

Date : .....  
Distributeur : ..... Contact : .....  
Bénéficiaire : ..... Prénom : .....  
Centre : ..... Thérapeute : .....  
Modèle fauteuil : ..... Fabricant : .....

## Evaluation Risque Escarre

Score sur l'échelle de BRADEN : .....

≥ 18 : risque bas     13 à 17 : risque modéré     8 à 12 : risque élevé     ≤ 7 : risque très élevé

Score sur l'échelle de NORTON : .....

≤ 16 : risque élevé     16 > : risque bas

Score sur l'échelle de WATERLOW : .....

> 10 : risque     > 15 : haut risque     > 20 : très haut risque

## Etat Cutané

Plaie :     Oui     Non    Endroit .....    Stade : .....  
Endroit .....    Stade : .....  
Endroit .....    Stade : .....

## EVALUATION FONCTIONNELLE

Réalisée par : .....    Date : .....

### Transfert

Autonome     Dépendant  
 Soulève personne     Station debout     Planche de transfert  
 Une personne     Deux personnes

### Technique

Par l'avant     Par l'arrière     Par la droite     Par la gauche

### Déplacement en fauteuil roulant

Motorisé     Manuel     Base roulante

### Propulsion

Deux mains     Une main     Gauche     Droite  
 Deux pieds     Un pied     Gauche     Droit    Façon : .....

### Commande électrique

Manipulateur standard     Gauche     Droite  
 Commande Spéciale    Type : .....    Emplacement : .....

### Durée d'utilisation effective : .....

Satisfaisante :     oui     non

Sinon : cause (s)

Fatigabilité    Délai : .....    Heure (s)  
 Douleur    Délai : .....    Heure (s)    Endroit : .....  
 Inconfort    Délai : .....    Heure (s)

### Evaluation subjective par l'utilisateur

Confort d'installation : .....    (note sur 10)  
Douleur dans son installation : .....    (note sur 10)  
Esthétique : .....    (note sur 10)

## Tonus

Spasticité :     Oui     Non    Endroit.....  
Hypotonie :     Oui     Non    Endroit.....  
Contracture :     Oui     Non    Endroit.....

## Autres

Traitement :     Oui     Non    Effet.....  
Amputation :     Oui     Non    Endroit.....  
Opération :     Oui     Non    Endroit.....  
Contenance :     Oui     Non    Solution .....



# Outil - Bilan postural

Date : .....  
 Distributeur : ..... Contact : .....  
 Bénéficiaire : ..... Prénom : .....  
 Centre : ..... Thérapeute : .....  
 Modèle fauteuil : ..... Fabricant : .....

## Indice d'Equilibre Postural Assis (EPA)

0. Aucun équilibre en position assise (effondrement du tronc). Nécessité d'un appui postérieur, d'un soutien latéral.
1. Position assise possible avec appui postérieur.
2. Equilibre postural assis maintenu sans appui postérieur, mais déséquilibre lors d'une poussée quelle qu'en soit la direction.
3. Equilibre postural assis maintenu sans appui postérieur et lors d'une poussée déséquilibrante quelle qu'en soit la direction.
4. Equilibre postural assis maintenu sans appui postérieur, lors d'une poussée déséquilibrante et lors des mouvements de la tête, du tronc et des membres supérieurs. Le malade remplit les conditions pour le passage de la position assise à la position debout seul.

## Bilan Postural (minimal) :

Réalisé par : ..... Date : ..... Indice EPA : \_\_\_\_\_

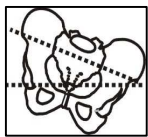
*\* Les lettres « F » et « R » correspondent à « Fixe » et « Réductible »*

Effectué dans l'installation :  Actuelle  Sur une chaise droite (si première attribution)

### Région du Bassin :

Obliquité (Coté abaissé)

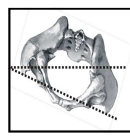
Neutre  
 Droite  Gauche



R\*  
 F\*

Rotation (Tourne vers)

Neutre  
 Droite  Gauche



R\*  
 F\*

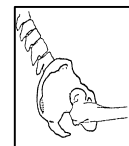
Bascule

Neutre  
 Antérieure



R\*  
 F\*

Postérieure



R\*  
 F\*

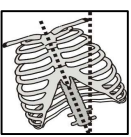
### Membres Inférieurs :

Abduction  Neutre (Sinon remplir les items suivants)  Adduction  Coup de Vent  Droite  Gauche

### Région du tronc :

Inclinaison

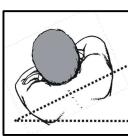
Neutre  
 Droite  Gauche



R\*  
 F\*

Rotation (Tourne vers)

Neutre  
 Droite  Gauche



R\*  
 F\*

Scoliose

Type : .....  
 .....



R\*  
 F\*

Cyphose

Normale  
 Effacée  Hyper



R\*  
 F\*

Lordose

Normale  
 Effacée  Hyper



R\*  
 F\*

Gibbosité

Localisation :  
 .....



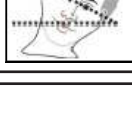
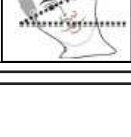
R\*  
 F\*

### Région de la tête :

Neutre (Sinon remplir les items suivants)

Inclinaison  Neutre

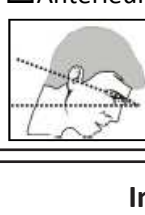
Droite  Gauche



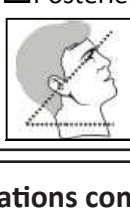
R\*  
 F\*

Inclinaison antéropostérieure  Neutre

Antérieure  Postérieure



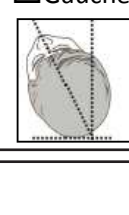
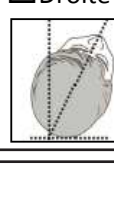
R\*  
 F\*



R\*  
 F\*

Rotation  Neutre

Droite  Gauche



R\*  
 F\*

## Informations complémentaires

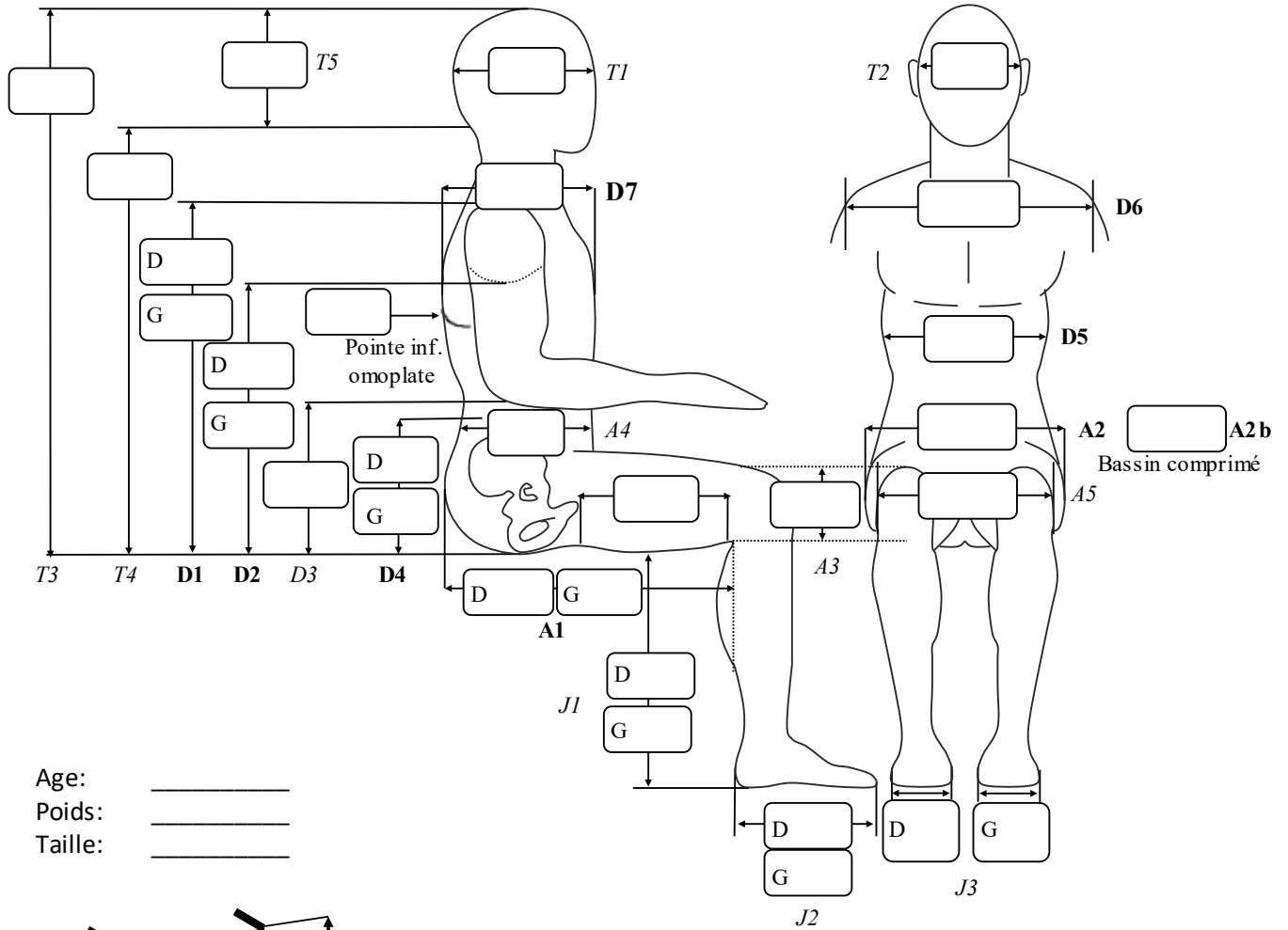
(Limitations articulaires, Rétractions, autres)

Notes :

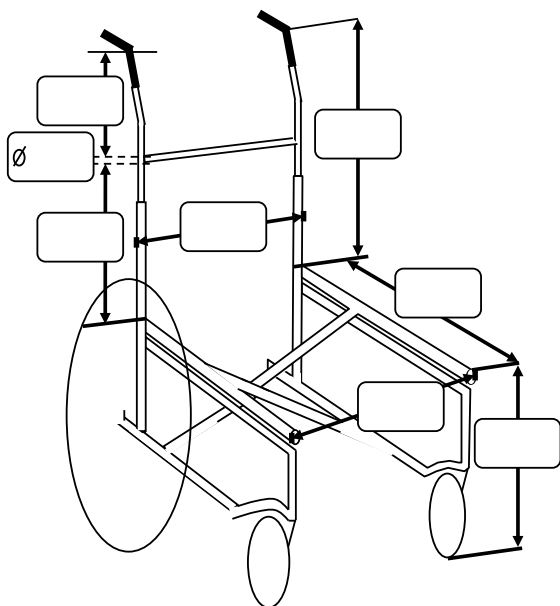


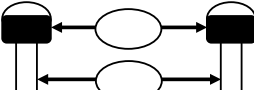

# Outil - Mesures anthropométriques

Date : .....  
 Distributeur : ..... Contact : .....  
 Bénéficiaire : ..... Prénom : .....  
 Centre : ..... Thérapeute : .....  
 Modèle fauteuil : ..... Fabricant : .....



Age: \_\_\_\_\_  
 Poids: \_\_\_\_\_  
 Taille: \_\_\_\_\_



**Assise** : Largeur extérieure (cm) ..... Profondeur (cm) .....  
**Dossier** : Largeur extérieure (cm) ..... Hauteur (cm) .....  
**Angle Assise** : .....° **Angle Dossier** : .....°  
**Largeur entre les appui-bras** : **Hauteur protège vêtement** :  

  
**Diamètre des tubes** : Dossier Haut (cm) ..... Dossier Bas (cm) .....  
 Siège (cm) .....  
**Configuration tubes** :  rond  ovale  carré  Autre .....



## Tarifs unitaires hors AME - Prix public

### COUSSINS ET ACCESSOIRES (TVA 20%)

Hors fabrication spéciale, personnalisation et tous éléments de forme

Pour l'achat d'un coussin seul : télécharger le bon de commande sur notre site

Référence	Modèle	Dimensions	HT	TTC
S1265	PRESSION ZERO	Coupe plate et canevas de L/P 30 à 50 cm	316.00 €	379.20 €
S1266	ULTRA	Coupe plate et canevas de L/P 30 à 50 cm	338.30 €	405.96 €
S2985	C3S	Coupe plate de L/P 30 à 50 cm	292.50 €	351.00 €
S2950	BRIO	Coupe plate de L/P 30 à 50 cm	292.50 €	351.00 €
S2455	LXA	Coupe plate de L/P 30 à 50 cm	380.00 €	456.00 €
S5100	SILIKO	Coupe plate de L/P 38 à 50 cm	340.00 €	408.00 €
S5000	PHYSIAIR	Coupe plate de L/P 38 à 50 cm	592.80 €	711.36 €
S3300	CONTOUR INSERT	Coupe plate de L/P 40 à 50 cm	290.00 €	348.00 €
Insert en plus : Insert standard : <b>79.00 € HT</b> - Insert T36/T38 : <b>142.00 € HT</b> - Insert gel carrelé : <b>294.00 € HT</b> - Insert air : <b>300.00 € HT</b>				
S2980	Renfort ABS	Taille pour coussin standard	77.00 €	92.40 €
S2685	Biseau AEH en Constructor	Taille pour coussin standard	68.00 €	81.60 €
VR9610	Housse d'incontinence	L40 x P45 cm	58.50 €	70.20 €
VR9611	Housse d'incontinence	L40 x P44 cm		
VR9615	Housse d'incontinence	L45 x P45 cm		
VR9620	Housse d'incontinence	L40 x P50 cm		
VR9625	Housse d'incontinence	L45 x P50 cm		
VR9624	Housse Top Cover	Compatible coussin L38 à 40 / P38 à 40 cm	62.00 €	74.40 €
VR9626	Housse Top Cover	Compatible coussin L38 à 40 / P43 à 45 cm		
VR9627	Housse Top Cover	Compatible coussin L43 à 45 / P43 à 45 cm		
VR9628	Housse Top Cover	Compatible coussin L38 à 40 / P48 à 50 cm		
VR9629	Housse Top Cover	Compatible coussin L43 à 45 / P48 à 50 cm		
<b>Attention : les housses Top Cover sont incompatibles avec les butées d'adduction rigides et les appuis pelviens rigides</b>				

### DOSSIERS ET ACCESSOIRES (TVA 5.5%)

Hors fabrication spéciale, personnalisation et tous éléments de forme

Pour l'achat d'un dossier seul : télécharger le bon de commande sur notre site

Référence	Modèle	Dimensions	HT	TTC
D5200	PREMIUM	De L/H 30 à 63 cm	296.00 €	312.30 €
D4695	Fourreaux	Toutes tailles - à l'unité (droit ou gauche)	81.00 €	85.46 €
D3851 à 54-2	Appui thoracique	Standard-profondeur 11 et 14 cm - à l'unité	119.00 €	125.56 €
D5250	VALDIS	De L/H 35 à 61 cm	500.00 €	527.50 €
D3851 à 54-2	Appui thoracique	Standard-profondeur 11 et 14 cm - à l'unité	119.00 €	125.55 €
D5440	PREMIUM surface Velcro	De L/H 30 à 66 cm	330.00 €	348.15 €
D4695	Fourreaux	Toutes tailles - à l'unité (droit ou gauche)	81.00 €	85.46 €
D3995 à 4005	Appui thoracique AEH	Voir page 41 - à l'unité	140.00 €	147.70 €
D4048	Coussin d'appoint	Largeur 30 cm ou 35 cm	134.00 €	141.37 €
HP2	HP2 (avec fixations 2 points amovibles)	Contour ou Profilé, voir page 66	595.00 €	627.73 €
HPT001 à 007	Appui thoracique	Externe - profondeur 11 et 14 cm - à l'unité	85.30 €	90.00 €
1500001/2	Ancrages	A l'unité	151.00 €	159.31 €



# Assise Modulaire Evolutive

Version stock



En 7 jours ouvrés









Date :		
Votre n° de commande :		
Nom du prestataire :		Cachet :
Contact :		
Nom du bénéficiaire :		



# Assise Modulaire Evolutive - Version stock

## Choix du coussin d'assise

▲ standard (produit livré en l'absence de contre indication)



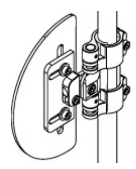
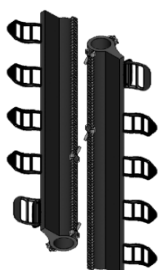







Désignation	Référence	Dimensions coupe plate (▲ assise rigide)	Dimensions assise toilée (coupe canevas ou biseau AEH)																																																																																									
<b>PZ</b> 	<input type="checkbox"/> S1265 	<table border="1"> <tr> <td colspan="2"></td> <td colspan="3">LARGEUR</td> </tr> <tr> <td></td> <td>mm</td> <td>380</td> <td>430</td> <td>480</td> </tr> <tr> <td rowspan="4">PROFONDEUR</td> <td>430</td> <td><input type="checkbox"/></td> <td><input type="checkbox"/></td> <td style="background-color: #d3d3d3;"></td> </tr> <tr> <td>455</td> <td><input type="checkbox"/></td> <td><input type="checkbox"/></td> <td><input type="checkbox"/></td> </tr> <tr> <td>505</td> <td style="background-color: #d3d3d3;"></td> <td><input type="checkbox"/></td> <td><input type="checkbox"/></td> </tr> </table>			LARGEUR				mm	380	430	480	PROFONDEUR	430	<input type="checkbox"/>	<input type="checkbox"/>		455	<input type="checkbox"/>	<input type="checkbox"/>	<input type="checkbox"/>	505		<input type="checkbox"/>	<input type="checkbox"/>	<table border="1"> <tr> <td colspan="2"></td> <td colspan="6">LARGEUR</td> </tr> <tr> <td></td> <td>mm</td> <td>380</td> <td>405</td> <td>430</td> <td>455</td> <td>480</td> <td>505</td> </tr> <tr> <td rowspan="2">PROFONDEUR</td> <td>405</td> <td><input type="checkbox"/></td> <td><input type="checkbox"/></td> <td><input type="checkbox"/></td> <td><input type="checkbox"/></td> <td style="background-color: #d3d3d3;"></td> <td style="background-color: #d3d3d3;"></td> </tr> <tr> <td>455</td> <td style="background-color: #d3d3d3;"></td> <td><input type="checkbox"/></td> <td><input type="checkbox"/></td> <td><input type="checkbox"/></td> <td><input type="checkbox"/></td> <td><input type="checkbox"/></td> </tr> </table> <p> <input type="checkbox"/> Avec renfort ABS (S2980)            ▲ Sans renfort ABS         </p>			LARGEUR							mm	380	405	430	455	480	505	PROFONDEUR	405	<input type="checkbox"/>	<input type="checkbox"/>	<input type="checkbox"/>	<input type="checkbox"/>			455		<input type="checkbox"/>	<input type="checkbox"/>	<input type="checkbox"/>	<input type="checkbox"/>	<input type="checkbox"/>																																			
		LARGEUR																																																																																										
	mm	380	430	480																																																																																								
PROFONDEUR	430	<input type="checkbox"/>	<input type="checkbox"/>																																																																																									
	455	<input type="checkbox"/>	<input type="checkbox"/>	<input type="checkbox"/>																																																																																								
	505		<input type="checkbox"/>	<input type="checkbox"/>																																																																																								
			LARGEUR																																																																																									
	mm	380	405	430	455	480	505																																																																																					
PROFONDEUR	405	<input type="checkbox"/>	<input type="checkbox"/>	<input type="checkbox"/>	<input type="checkbox"/>																																																																																							
	455		<input type="checkbox"/>	<input type="checkbox"/>	<input type="checkbox"/>	<input type="checkbox"/>	<input type="checkbox"/>																																																																																					
<b>ULTRA</b> 	<input type="checkbox"/> S1266 	<table border="1"> <tr> <td colspan="2"></td> <td colspan="3">LARGEUR</td> </tr> <tr> <td></td> <td>mm</td> <td>380</td> <td>430</td> <td>480</td> </tr> <tr> <td rowspan="4">PROFONDEUR</td> <td>430</td> <td><input type="checkbox"/></td> <td><input type="checkbox"/></td> <td style="background-color: #d3d3d3;"></td> </tr> <tr> <td>455</td> <td><input type="checkbox"/></td> <td><input type="checkbox"/></td> <td><input type="checkbox"/></td> </tr> <tr> <td>505</td> <td style="background-color: #d3d3d3;"></td> <td><input type="checkbox"/></td> <td><input type="checkbox"/></td> </tr> </table>			LARGEUR				mm	380	430	480	PROFONDEUR	430	<input type="checkbox"/>	<input type="checkbox"/>		455	<input type="checkbox"/>	<input type="checkbox"/>	<input type="checkbox"/>	505		<input type="checkbox"/>	<input type="checkbox"/>	<table border="1"> <tr> <td colspan="2"></td> <td colspan="6">LARGEUR</td> </tr> <tr> <td></td> <td>mm</td> <td>380</td> <td>405</td> <td>430</td> <td>455</td> <td>480</td> <td>505</td> </tr> <tr> <td rowspan="2">PROFONDEUR</td> <td>405</td> <td><input type="checkbox"/></td> <td><input type="checkbox"/></td> <td><input type="checkbox"/></td> <td><input type="checkbox"/></td> <td><input type="checkbox"/></td> <td style="background-color: #d3d3d3;"></td> </tr> <tr> <td>455</td> <td><input type="checkbox"/></td> <td><input type="checkbox"/></td> <td><input type="checkbox"/></td> <td><input type="checkbox"/></td> <td><input type="checkbox"/></td> <td><input type="checkbox"/></td> </tr> </table> <p> <input type="checkbox"/> Toilée avec biseau AEH en constructor - S2685            Epaisseur : <input type="checkbox"/> 2.50cm <input type="checkbox"/> 3.75cm <input type="checkbox"/> 5cm            (livré en vrac)         </p>			LARGEUR							mm	380	405	430	455	480	505	PROFONDEUR	405	<input type="checkbox"/>	<input type="checkbox"/>	<input type="checkbox"/>	<input type="checkbox"/>	<input type="checkbox"/>		455	<input type="checkbox"/>	<input type="checkbox"/>	<input type="checkbox"/>	<input type="checkbox"/>	<input type="checkbox"/>	<input type="checkbox"/>																																			
		LARGEUR																																																																																										
	mm	380	430	480																																																																																								
PROFONDEUR	430	<input type="checkbox"/>	<input type="checkbox"/>																																																																																									
	455	<input type="checkbox"/>	<input type="checkbox"/>	<input type="checkbox"/>																																																																																								
	505		<input type="checkbox"/>	<input type="checkbox"/>																																																																																								
			LARGEUR																																																																																									
	mm	380	405	430	455	480	505																																																																																					
PROFONDEUR	405	<input type="checkbox"/>	<input type="checkbox"/>	<input type="checkbox"/>	<input type="checkbox"/>	<input type="checkbox"/>																																																																																						
	455	<input type="checkbox"/>	<input type="checkbox"/>	<input type="checkbox"/>	<input type="checkbox"/>	<input type="checkbox"/>	<input type="checkbox"/>																																																																																					
<b>BRIO</b> 	<input type="checkbox"/> S2950 	<table border="1"> <tr> <td colspan="2"></td> <td colspan="5">LARGEUR</td> </tr> <tr> <td></td> <td>mm</td> <td>380</td> <td>405</td> <td>430</td> <td>455</td> <td>480</td> <td>505</td> </tr> <tr> <td rowspan="2">PROFONDEUR</td> <td>405</td> <td><input type="checkbox"/></td> <td><input type="checkbox"/></td> <td><input type="checkbox"/></td> <td><input type="checkbox"/></td> <td><input type="checkbox"/></td> <td style="background-color: #d3d3d3;"></td> </tr> <tr> <td>455</td> <td><input type="checkbox"/></td> <td><input type="checkbox"/></td> <td><input type="checkbox"/></td> <td><input type="checkbox"/></td> <td><input type="checkbox"/></td> <td><input type="checkbox"/></td> </tr> </table> <p> <input type="checkbox"/> Toilée avec biseau AEH en constructor - S2685            Epaisseur : <input type="checkbox"/> 2.50cm <input type="checkbox"/> 3.75cm <input type="checkbox"/> 5cm            (livré en vrac)         </p>			LARGEUR						mm	380	405	430	455	480	505	PROFONDEUR	405	<input type="checkbox"/>	<input type="checkbox"/>	<input type="checkbox"/>	<input type="checkbox"/>	<input type="checkbox"/>		455	<input type="checkbox"/>	<input type="checkbox"/>	<input type="checkbox"/>	<input type="checkbox"/>	<input type="checkbox"/>	<input type="checkbox"/>	<table border="1"> <tr> <td colspan="2"></td> <td colspan="6">LARGEUR</td> </tr> <tr> <td></td> <td>mm</td> <td>380</td> <td>405</td> <td>430</td> <td>455</td> <td>480</td> <td>505</td> </tr> <tr> <td rowspan="4">PROFONDEUR</td> <td>405</td> <td><input type="checkbox"/></td> <td><input type="checkbox"/></td> <td><input type="checkbox"/></td> <td><input type="checkbox"/></td> <td><input type="checkbox"/></td> <td style="background-color: #d3d3d3;"></td> </tr> <tr> <td>430</td> <td><input type="checkbox"/></td> <td><input type="checkbox"/></td> <td><input type="checkbox"/></td> <td><input type="checkbox"/></td> <td style="background-color: #d3d3d3;"></td> <td style="background-color: #d3d3d3;"></td> </tr> <tr> <td>455</td> <td><input type="checkbox"/></td> <td><input type="checkbox"/></td> <td><input type="checkbox"/></td> <td><input type="checkbox"/></td> <td><input type="checkbox"/></td> <td><input type="checkbox"/></td> </tr> <tr> <td>505</td> <td><input type="checkbox"/></td> <td style="background-color: #d3d3d3;"></td> <td><input type="checkbox"/></td> <td><input type="checkbox"/></td> <td><input type="checkbox"/></td> <td><input type="checkbox"/></td> </tr> </table> <p> <input type="checkbox"/> Toilée avec biseau AEH en constructor - S2685            Epaisseur : <input type="checkbox"/> 2.50cm <input type="checkbox"/> 3.75cm <input type="checkbox"/> 5cm            (livré en vrac)         </p>			LARGEUR							mm	380	405	430	455	480	505	PROFONDEUR	405	<input type="checkbox"/>	<input type="checkbox"/>	<input type="checkbox"/>	<input type="checkbox"/>	<input type="checkbox"/>		430	<input type="checkbox"/>	<input type="checkbox"/>	<input type="checkbox"/>	<input type="checkbox"/>			455	<input type="checkbox"/>	<input type="checkbox"/>	<input type="checkbox"/>	<input type="checkbox"/>	<input type="checkbox"/>	<input type="checkbox"/>	505	<input type="checkbox"/>		<input type="checkbox"/>	<input type="checkbox"/>	<input type="checkbox"/>	<input type="checkbox"/>														
		LARGEUR																																																																																										
	mm	380	405	430	455	480	505																																																																																					
PROFONDEUR	405	<input type="checkbox"/>	<input type="checkbox"/>	<input type="checkbox"/>	<input type="checkbox"/>	<input type="checkbox"/>																																																																																						
	455	<input type="checkbox"/>	<input type="checkbox"/>	<input type="checkbox"/>	<input type="checkbox"/>	<input type="checkbox"/>	<input type="checkbox"/>																																																																																					
		LARGEUR																																																																																										
	mm	380	405	430	455	480	505																																																																																					
PROFONDEUR	405	<input type="checkbox"/>	<input type="checkbox"/>	<input type="checkbox"/>	<input type="checkbox"/>	<input type="checkbox"/>																																																																																						
	430	<input type="checkbox"/>	<input type="checkbox"/>	<input type="checkbox"/>	<input type="checkbox"/>																																																																																							
	455	<input type="checkbox"/>	<input type="checkbox"/>	<input type="checkbox"/>	<input type="checkbox"/>	<input type="checkbox"/>	<input type="checkbox"/>																																																																																					
	505	<input type="checkbox"/>		<input type="checkbox"/>	<input type="checkbox"/>	<input type="checkbox"/>	<input type="checkbox"/>																																																																																					
<b>C3S</b> 	<input type="checkbox"/> S2985 	<table border="1"> <tr> <td colspan="2"></td> <td colspan="5">LARGEUR</td> </tr> <tr> <td></td> <td>mm</td> <td>380</td> <td>405</td> <td>430</td> <td>455</td> <td>480</td> <td>505</td> </tr> <tr> <td rowspan="4">PROFONDEUR</td> <td>405</td> <td><input type="checkbox"/></td> <td><input type="checkbox"/></td> <td><input type="checkbox"/></td> <td><input type="checkbox"/></td> <td><input type="checkbox"/></td> <td style="background-color: #d3d3d3;"></td> </tr> <tr> <td>430</td> <td><input type="checkbox"/></td> <td><input type="checkbox"/></td> <td><input type="checkbox"/></td> <td><input type="checkbox"/></td> <td style="background-color: #d3d3d3;"></td> <td style="background-color: #d3d3d3;"></td> </tr> <tr> <td>455</td> <td><input type="checkbox"/></td> <td><input type="checkbox"/></td> <td><input type="checkbox"/></td> <td><input type="checkbox"/></td> <td><input type="checkbox"/></td> <td><input type="checkbox"/></td> </tr> <tr> <td>505</td> <td><input type="checkbox"/></td> <td style="background-color: #d3d3d3;"></td> <td><input type="checkbox"/></td> <td><input type="checkbox"/></td> <td><input type="checkbox"/></td> <td><input type="checkbox"/></td> </tr> </table> <p> <input type="checkbox"/> Toilée avec biseau AEH en constructor - S2685            Epaisseur : <input type="checkbox"/> 2.50cm <input type="checkbox"/> 3.75cm <input type="checkbox"/> 5cm            (livré en vrac)         </p>			LARGEUR						mm	380	405	430	455	480	505	PROFONDEUR	405	<input type="checkbox"/>	<input type="checkbox"/>	<input type="checkbox"/>	<input type="checkbox"/>	<input type="checkbox"/>		430	<input type="checkbox"/>	<input type="checkbox"/>	<input type="checkbox"/>	<input type="checkbox"/>			455	<input type="checkbox"/>	<input type="checkbox"/>	<input type="checkbox"/>	<input type="checkbox"/>	<input type="checkbox"/>	<input type="checkbox"/>	505	<input type="checkbox"/>		<input type="checkbox"/>	<input type="checkbox"/>	<input type="checkbox"/>	<input type="checkbox"/>	<table border="1"> <tr> <td colspan="2"></td> <td colspan="6">LARGEUR</td> </tr> <tr> <td></td> <td>mm</td> <td>380</td> <td>405</td> <td>430</td> <td>455</td> <td>480</td> <td>505</td> </tr> <tr> <td rowspan="4">PROFONDEUR</td> <td>405</td> <td><input type="checkbox"/></td> <td><input type="checkbox"/></td> <td><input type="checkbox"/></td> <td><input type="checkbox"/></td> <td><input type="checkbox"/></td> <td style="background-color: #d3d3d3;"></td> </tr> <tr> <td>430</td> <td><input type="checkbox"/></td> <td><input type="checkbox"/></td> <td><input type="checkbox"/></td> <td><input type="checkbox"/></td> <td style="background-color: #d3d3d3;"></td> <td style="background-color: #d3d3d3;"></td> </tr> <tr> <td>455</td> <td><input type="checkbox"/></td> <td><input type="checkbox"/></td> <td><input type="checkbox"/></td> <td><input type="checkbox"/></td> <td><input type="checkbox"/></td> <td><input type="checkbox"/></td> </tr> <tr> <td>505</td> <td><input type="checkbox"/></td> <td style="background-color: #d3d3d3;"></td> <td><input type="checkbox"/></td> <td><input type="checkbox"/></td> <td><input type="checkbox"/></td> <td><input type="checkbox"/></td> </tr> </table> <p> <input type="checkbox"/> Toilée avec biseau AEH en constructor - S2685            Epaisseur : <input type="checkbox"/> 2.50cm <input type="checkbox"/> 3.75cm <input type="checkbox"/> 5cm            (livré en vrac)         </p>			LARGEUR							mm	380	405	430	455	480	505	PROFONDEUR	405	<input type="checkbox"/>	<input type="checkbox"/>	<input type="checkbox"/>	<input type="checkbox"/>	<input type="checkbox"/>		430	<input type="checkbox"/>	<input type="checkbox"/>	<input type="checkbox"/>	<input type="checkbox"/>			455	<input type="checkbox"/>	<input type="checkbox"/>	<input type="checkbox"/>	<input type="checkbox"/>	<input type="checkbox"/>	<input type="checkbox"/>	505	<input type="checkbox"/>		<input type="checkbox"/>	<input type="checkbox"/>	<input type="checkbox"/>	<input type="checkbox"/>
		LARGEUR																																																																																										
	mm	380	405	430	455	480	505																																																																																					
PROFONDEUR	405	<input type="checkbox"/>	<input type="checkbox"/>	<input type="checkbox"/>	<input type="checkbox"/>	<input type="checkbox"/>																																																																																						
	430	<input type="checkbox"/>	<input type="checkbox"/>	<input type="checkbox"/>	<input type="checkbox"/>																																																																																							
	455	<input type="checkbox"/>	<input type="checkbox"/>	<input type="checkbox"/>	<input type="checkbox"/>	<input type="checkbox"/>	<input type="checkbox"/>																																																																																					
	505	<input type="checkbox"/>		<input type="checkbox"/>	<input type="checkbox"/>	<input type="checkbox"/>	<input type="checkbox"/>																																																																																					
		LARGEUR																																																																																										
	mm	380	405	430	455	480	505																																																																																					
PROFONDEUR	405	<input type="checkbox"/>	<input type="checkbox"/>	<input type="checkbox"/>	<input type="checkbox"/>	<input type="checkbox"/>																																																																																						
	430	<input type="checkbox"/>	<input type="checkbox"/>	<input type="checkbox"/>	<input type="checkbox"/>																																																																																							
	455	<input type="checkbox"/>	<input type="checkbox"/>	<input type="checkbox"/>	<input type="checkbox"/>	<input type="checkbox"/>	<input type="checkbox"/>																																																																																					
	505	<input type="checkbox"/>		<input type="checkbox"/>	<input type="checkbox"/>	<input type="checkbox"/>	<input type="checkbox"/>																																																																																					



# Assise Modulaire Evolutive - Version Stock

## Choix du dossier

▲ standard (produit livré en l'absence de contre indication)

Désignation	Référence	Dimensions	Appuis thoraciques réglables	Fourreaux																																	
<b>PREMIUM</b> 	<input type="checkbox"/> <b>D5200</b> 	<table border="1"> <thead> <tr> <th colspan="2"></th> <th colspan="4">LARGEUR</th> </tr> <tr> <th>mm</th> <th></th> <th>405</th> <th>430</th> <th>455</th> <th>505</th> </tr> </thead> <tbody> <tr> <td rowspan="4">HAUTEUR</td> <th>405</th> <td><input type="checkbox"/></td> <td></td> <td><input type="checkbox"/></td> <td></td> </tr> <tr> <th>430</th> <td><input type="checkbox"/></td> <td><input type="checkbox"/></td> <td></td> <td></td> </tr> <tr> <th>455</th> <td><input type="checkbox"/></td> <td><input type="checkbox"/></td> <td><input type="checkbox"/></td> <td><input type="checkbox"/></td> </tr> <tr> <th>505</th> <td><input type="checkbox"/></td> <td><input type="checkbox"/></td> <td><input type="checkbox"/></td> <td><input type="checkbox"/></td> </tr> </tbody> </table>			LARGEUR				mm		405	430	455	505	HAUTEUR	405	<input type="checkbox"/>		<input type="checkbox"/>		430	<input type="checkbox"/>	<input type="checkbox"/>			455	<input type="checkbox"/>	<input type="checkbox"/>	<input type="checkbox"/>	<input type="checkbox"/>	505	<input type="checkbox"/>	<input type="checkbox"/>	<input type="checkbox"/>	<input type="checkbox"/>	 <b>Profondeur : 11 cm</b> Mini : <b>D3851</b> <input type="checkbox"/> D <input type="checkbox"/> G (H 15 cm) Petit : <b>D3852</b> <input type="checkbox"/> D <input type="checkbox"/> G (H 18 cm) Moyen : <b>D3853</b> <input type="checkbox"/> D <input type="checkbox"/> G (H 20 cm) Grand : <b>D3854</b> <input type="checkbox"/> D <input type="checkbox"/> G (H 25 cm)	<input type="checkbox"/> <b>D4695</b> 
		LARGEUR																																			
mm		405	430	455	505																																
HAUTEUR	405	<input type="checkbox"/>		<input type="checkbox"/>																																	
	430	<input type="checkbox"/>	<input type="checkbox"/>																																		
	455	<input type="checkbox"/>	<input type="checkbox"/>	<input type="checkbox"/>	<input type="checkbox"/>																																
	505	<input type="checkbox"/>	<input type="checkbox"/>	<input type="checkbox"/>	<input type="checkbox"/>																																
<b>VALDIS</b> 	<input type="checkbox"/> <b>D5250</b> 	<table border="1"> <thead> <tr> <th colspan="2"></th> <th colspan="5">LARGEUR</th> </tr> <tr> <th>mm</th> <th></th> <th>405</th> <th>430</th> <th>455</th> <th>480</th> <th>505</th> </tr> </thead> <tbody> <tr> <td rowspan="3">HAUTEUR</td> <th>455</th> <td><input type="checkbox"/></td> <td><input type="checkbox"/></td> <td><input type="checkbox"/></td> <td><input type="checkbox"/></td> <td><input type="checkbox"/></td> </tr> <tr> <th>505</th> <td><input type="checkbox"/></td> <td><input type="checkbox"/></td> <td><input type="checkbox"/></td> <td><input type="checkbox"/></td> <td><input type="checkbox"/></td> </tr> </tbody> </table>			LARGEUR					mm		405	430	455	480	505	HAUTEUR	455	<input type="checkbox"/>	<input type="checkbox"/>	<input type="checkbox"/>	<input type="checkbox"/>	<input type="checkbox"/>	505	<input type="checkbox"/>	<input type="checkbox"/>	<input type="checkbox"/>	<input type="checkbox"/>	<input type="checkbox"/>	<b>Profondeur : 14 cm</b> Moyen : <b>D3853-2</b> <input type="checkbox"/> D <input type="checkbox"/> G (H 20 cm) Grand : <b>D3854-2</b> <input type="checkbox"/> D <input type="checkbox"/> G (H 25 cm) (Hauteur avec coussinage)	<b>N.B. :</b> . les fourreaux sont inclus dans le dossier Valdis, . dossier non compatible avec éléments de forme						
		LARGEUR																																			
mm		405	430	455	480	505																															
HAUTEUR	455	<input type="checkbox"/>	<input type="checkbox"/>	<input type="checkbox"/>	<input type="checkbox"/>	<input type="checkbox"/>																															
	505	<input type="checkbox"/>	<input type="checkbox"/>	<input type="checkbox"/>	<input type="checkbox"/>	<input type="checkbox"/>																															
	<b>HP2 Profilé</b> <b>Découpe espace appui tête</b> 	▲ <b>HPP HP01</b> 	<table border="1"> <thead> <tr> <th colspan="2"></th> <th colspan="4">LARGEUR</th> </tr> <tr> <th>mm</th> <th></th> <th>355</th> <th>405</th> <th>455</th> <th>505</th> </tr> </thead> <tbody> <tr> <td rowspan="4">HAUTEUR</td> <th>355</th> <td><input type="checkbox"/></td> <td></td> <td></td> <td></td> </tr> <tr> <th>405</th> <td><input type="checkbox"/></td> <td><input type="checkbox"/></td> <td></td> <td></td> </tr> <tr> <th>455</th> <td><input type="checkbox"/></td> <td><input type="checkbox"/></td> <td><input type="checkbox"/></td> <td><input type="checkbox"/></td> </tr> <tr> <th>505</th> <td></td> <td><input type="checkbox"/></td> <td><input type="checkbox"/></td> <td><input type="checkbox"/></td> </tr> </tbody> </table>			LARGEUR				mm		355	405	455	505	HAUTEUR	355	<input type="checkbox"/>				405	<input type="checkbox"/>	<input type="checkbox"/>			455	<input type="checkbox"/>	<input type="checkbox"/>	<input type="checkbox"/>	<input type="checkbox"/>	505		<input type="checkbox"/>	<input type="checkbox"/>	<input type="checkbox"/>	 <b>Profondeur : 11 cm</b> Petit : <b>HPT003</b> <input type="checkbox"/> D <input type="checkbox"/> G (H 18 cm) Moyen : <b>HPT004</b> <input type="checkbox"/> D <input type="checkbox"/> G (H 20 cm) Grand : <b>HPT005</b> <input type="checkbox"/> D <input type="checkbox"/> G (H 25 cm)
		LARGEUR																																			
mm		355	405	455	505																																
HAUTEUR	355	<input type="checkbox"/>																																			
	405	<input type="checkbox"/>	<input type="checkbox"/>																																		
	455	<input type="checkbox"/>	<input type="checkbox"/>	<input type="checkbox"/>	<input type="checkbox"/>																																
	505		<input type="checkbox"/>	<input type="checkbox"/>	<input type="checkbox"/>																																
<b>HP2 Contour</b> <b>Découpe espace appui tête</b> 	<input type="checkbox"/> <b>HPC HP01</b> 	<b>Profondeur : 14 cm</b> Moyen : <b>HPT006</b> <input type="checkbox"/> D <input type="checkbox"/> G (H 20 cm) (Se référer aux chartes d'installation en pages 69 et 70)																																			

**Remarque : la commande d'éléments de forme se fait par le bon de commande prévu à cet effet et les articles seront livrés en pièces détachées.**

Libellé : Siège de série modulaire et évolutif adaptable aux mesures du patient.  
 Prescription médicale : médecin spécialisé en pédiatrie, rééducation fonctionnelle, rhumatologie, chirurgie orthopédique.  
 Les codes et montants LPPR sont donnés à titre indicatif et n'engagent en aucun cas Physipro Inc.

**Code LPPR spécifique : 6252613**

**Prix public TTC (TVA 5,5%)**

**838.47 €**

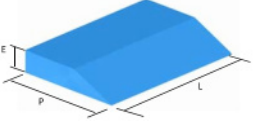
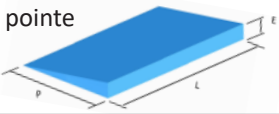

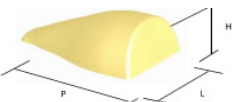

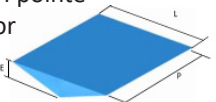
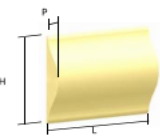
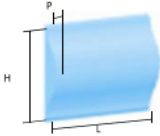


# Assise Modulaire Evolutive - Version Stock

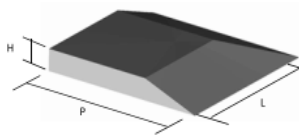
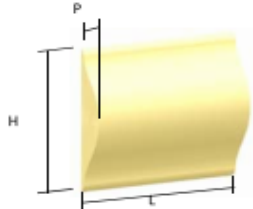
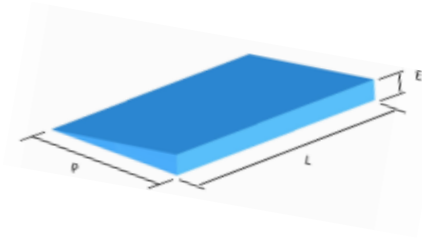
## Eléments de forme en vrac

### Choix des options (livrées en vrac)

TVA 5,5%

Désignation	Référence	Dimensions en cm	Epaisseur en cm	Quantité	Prix TTC
Biseau crural en Constructor 	<input type="checkbox"/> S2670	L50 x P20 x Plat 10	<input type="checkbox"/> 2.50 <input type="checkbox"/> 3.75 <input type="checkbox"/> 5.00		45.35 €
	<input type="checkbox"/> S2666	L50 x P25 x Plat 15			
	<input type="checkbox"/> S2667	L50 x P30 x Plat 20			
	<input type="checkbox"/> S2668	L50 x P35 x Plat 25			58.60 €
Biseau pointe 	<input type="checkbox"/> S2660	L50 x P20 - Néocor	<input type="checkbox"/> 2.50 <input type="checkbox"/> 3.75 <input type="checkbox"/> 5.00		28.50 €
	<input type="checkbox"/> S2655	L50 x P20 - Constructor			35.90 €
Biseau fessier 	<input type="checkbox"/> S2676	L/P 20 - Néocor	<input type="checkbox"/> 2.50 <input type="checkbox"/> 3.75 <input type="checkbox"/> 5.00		39.00 €
	<input type="checkbox"/> S2680	L/P 20 - Constructor			49.10 €
Butée ABD en Néocor 	<input type="checkbox"/> S2725-1	L7.50 x H5	Profondeur 17.50 cm		34.80 €
	<input type="checkbox"/> S2725-2	L10 x H6			
	<input type="checkbox"/> S2725-3	L12.50 x H7.50			
Coussin pelvien en Néocor à l'unité <input type="checkbox"/> Droit <input type="checkbox"/> Gauche 	<input type="checkbox"/> S2861	Profondeur 24 - Hauteur 14	2.50		51.20 €
	<input type="checkbox"/> S2866		3.75		
	<input type="checkbox"/> S2871		5.00		
Biseau AEH pointe Constructor 	<input type="checkbox"/> S2685	Largeur en cm : <input type="checkbox"/> 40 <input type="checkbox"/> 45 <input type="checkbox"/> 50 Profondeur 50	<input type="checkbox"/> 2.50 <input type="checkbox"/> 3.75 <input type="checkbox"/> 5.00		71.80 €
Butée sacro lombaire Néocor 	<input type="checkbox"/> D3410-24	L24 x H25	2.50		33.80 €
	<input type="checkbox"/> D3415-19	L19 x H28	3.75		
	<input type="checkbox"/> D3415-24	L24 x H28	3.75		
	<input type="checkbox"/> D3420-24	L24 x H30	5.00		
Butée sacro lombaire Constructor 	<input type="checkbox"/> D3425	L24 x H25	2.50		61.20 €
	<input type="checkbox"/> D3430	L24 x H28	3.75		
	<input type="checkbox"/> D3435	L24 x H30	5.00		
Bande Velcro adhésif - au mètre (bandes adhésives Boucle + Crochet) <b>Vente soumise à obligation d'achat d'un élément de forme</b>	<input type="checkbox"/> VELCRO VR9964 crochet <input type="checkbox"/> VR9968 mousse	TVA 20% Non soumis à remise commerciale	Largeur 5 cm		4.00 €

# Éléments de forme seuls



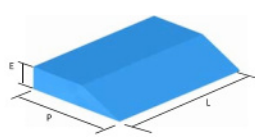
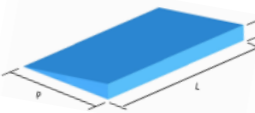
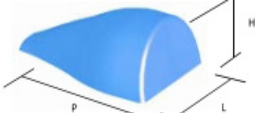
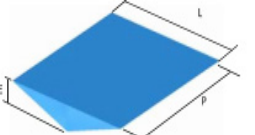
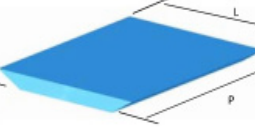
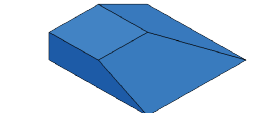


## Éléments de forme de siège en Constructor - TVA 20%

Si acheté dans le cadre d'une AME - TVA 5,5%

Date : .....	<input type="checkbox"/> Devis
Bénéficiaire : .....	<input type="checkbox"/> Commande - N° .....
Distributeur : .....	Contact : .....

\* Article disponible en stock

Désignation	Référence	Dimensions en cm	Epaisseur en cm	Quantité	Prix TTC
 Housse	<input type="checkbox"/> <b>S2670 *</b>	L50 x P20 x Plat 10	<input type="checkbox"/> 2.50 <input type="checkbox"/> 3.75 <input type="checkbox"/> 5.00		<b>51.60 €</b>
	<input type="checkbox"/> <b>S2668 *</b>	L50 x P35 x Plat 25			<b>66.60 €</b>
	<b>Sur mesure</b>	L _____ x P _____	Epaisseur _____		<b>Sur devis</b>
	<input type="checkbox"/> <b>S2960</b>	Adaptée au biseau	Selon biseau		<b>57.60 €</b>
 Housse	<input type="checkbox"/> <b>S2655 *</b>	L50 x P20	<input type="checkbox"/> 2.50 <input type="checkbox"/> 3.75 <input type="checkbox"/> 5.00		<b>40.80 €</b>
	<b>Sur mesure</b>	L _____ x P _____		Epaisseur _____	
	<input type="checkbox"/> <b>S2960</b>	Adaptée au biseau	Selon biseau		<b>57.60 €</b>
 Housse	<input type="checkbox"/> <b>S2726-1</b>	L7.50 x H5	Profondeur 17.50 cm		<b>58.20 €</b>
	<input type="checkbox"/> <b>S2726-2</b>	L10 x H6			
	<input type="checkbox"/> <b>S2726-3</b>	L12.50 x H7.50			
 Housse	<input type="checkbox"/> <b>S2685 *</b>	Largeur en cm : <input type="checkbox"/> 40 <input type="checkbox"/> 45 <input type="checkbox"/> 50 Profondeur 50 cm	<input type="checkbox"/> 2.50 <input type="checkbox"/> 3.75 <input type="checkbox"/> 5.00		<b>81.60 €</b>
	<b>Sur mesure</b>	L _____ x P _____		Epaisseur _____	
	<input type="checkbox"/> <b>S2690</b>	Adaptée au biseau	Selon biseau		<b>72.00 €</b>
 Housse	<input type="checkbox"/> <b>S2695 *</b>	Largeur en cm : <input type="checkbox"/> 40 <input type="checkbox"/> 45 <input type="checkbox"/> 50 Profondeur 50	<input type="checkbox"/> 2.50 <input type="checkbox"/> 3.75 <input type="checkbox"/> 5.00		<b>79.20 €</b>
	<b>Sur mesure</b>	L _____ x P _____		Epaisseur _____	
	<input type="checkbox"/> <b>S2705</b>	Adaptée au biseau	Selon biseau		<b>72.00 €</b>
 Housse	<input type="checkbox"/> <b>S2683</b>	L/P 15	<input type="checkbox"/> 2.50 <input type="checkbox"/> 3.75 <input type="checkbox"/> 5.00		<b>55.20 €</b>
	<input type="checkbox"/> <b>S2680 *</b>	L/P 20			<b>55.20 €</b>
	<input type="checkbox"/> <b>S2684</b>	L/P 25			<b>55.20 €</b>
	<input type="checkbox"/> <b>S2681</b>	Adaptée au biseau	Selon biseau		<b>58.20 €</b>

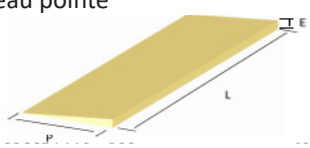
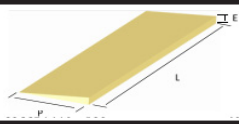

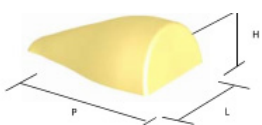


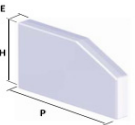


## Éléments de forme de siège en Néocor - TVA 20%

Si acheté dans le cadre d'une AME - TVA 5,5%

Date : .....	<input type="checkbox"/> Devis
Bénéficiaire : .....	<input type="checkbox"/> Commande - N° .....
Distributeur : .....	Contact : .....

\* Article disponible en stock

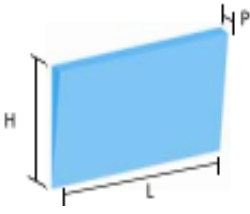
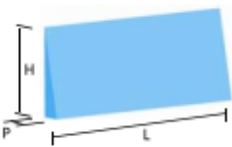
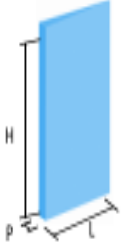
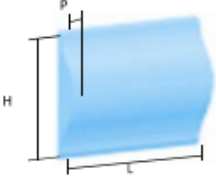
Désignation	Référence	Dimensions en cm	Épaisseur en cm	Quantité	Prix TTC
Biseau pointe  Housse	<input type="checkbox"/> S2660 *	L50 x P20	<input type="checkbox"/> 2.50 <input type="checkbox"/> 3.75 <input type="checkbox"/> 5.00		<b>32.40 €</b>
	<b>Sur mesure</b>	L _____ x P _____	Épaisseur _____		<b>Sur devis</b>
	<input type="checkbox"/> S2960	Adaptée au biseau	Selon biseau		<b>57.60 €</b>
Biseau à couper 	<input type="checkbox"/> S2665	L110 x P22	<input type="checkbox"/> 2.50 <input type="checkbox"/> 3.75 <input type="checkbox"/> 5.00		<b>53.40 €</b>
Biseau fessier  Housse	<input type="checkbox"/> S2675	L/P 15	<input type="checkbox"/> 2.50 <input type="checkbox"/> 3.75 <input type="checkbox"/> 5.00		<b>44.40 €</b>
	<input type="checkbox"/> S2676 *	L/P 20			<b>44.40 €</b>
	<input type="checkbox"/> S2677	L/P 25			<b>44.40 €</b>
	<input type="checkbox"/> S2681	Adaptée au biseau	Selon biseau		<b>58.20 €</b>
Butée ABDuction 	<input type="checkbox"/> S2725-1 *	L7.50 x H5	Profondeur 17.50 cm		<b>39.60 €</b>
	<input type="checkbox"/> S2725-2 *	L10 x H6			
	<input type="checkbox"/> S2725-3 *	L12.50 x H7.50			
Butée ABDuction à découper 	<input type="checkbox"/> S2740	L7.50 x H5	Profondeur 110.00 cm		<b>46.40 €</b>
	<input type="checkbox"/> S2745	L10 x H6			<b>56.70 €</b>
	<input type="checkbox"/> S2750	L12.50 x H7.50			<b>68.00 €</b>
Coussin pelvien + housse - à l'unité Coté : <input type="checkbox"/> Droit <input type="checkbox"/> Gauche 	<input type="checkbox"/> S2861 *	P24 x H 14	2.50		<b>58.20 €</b>
	<input type="checkbox"/> S2866 *	P24 x H 14	3.75		
	<input type="checkbox"/> S2871 *	P24 x H 14	5.00		
Coussin pelvien personnalisé + housse Néocor - à l'unité Coté : <input type="checkbox"/> Droit <input type="checkbox"/> Gauche  Système de 2 équerres Plaque ABS seule	<input type="checkbox"/> S2883	P _____ x H _____	Épaisseur _____		<b>96.00 €</b>
	<input type="checkbox"/> S2935				<b>84.00 €</b>
	<input type="checkbox"/> S2937	Adaptée au coussin			<b>31.20 €</b>



## Éléments de forme de dossier en Constructor - TVA 5,5%

Date : .....	<input type="checkbox"/> Devis
Bénéficiaire : .....	<input type="checkbox"/> Commande - N° .....
Distributeur : .....	Contact : .....

\* Article disponible en stock

Désignation	Référence	Dimensions en cm	Epaisseur en cm	Quantité	Prix TTC
Biseau thoracique 	<input type="checkbox"/> D3380 *	L50 x P20	<input type="checkbox"/> 2.50 <input type="checkbox"/> 3.75 <input type="checkbox"/> 5.00		<b>35.90 €</b>
Biseau lombaire 	<input type="checkbox"/> D3400 *	L50 x P20	<input type="checkbox"/> 2.50 <input type="checkbox"/> 3.75 <input type="checkbox"/> 5.00		<b>35.90 €</b>
Biseau dorso-lombaire 	<input type="checkbox"/> D3390 *	H50 x L20	<input type="checkbox"/> 2.50 <input type="checkbox"/> 3.75 <input type="checkbox"/> 5.00		<b>35.90 €</b>
Butée sacro-lombaire 	<input type="checkbox"/> D3425-24 *	L24 x H25	2.50		<b>61.20 €</b>
	<input type="checkbox"/> D3430-24 *	L24 x H28	3.75		
	<input type="checkbox"/> D3435-24 *	L24 x H30	5.00		

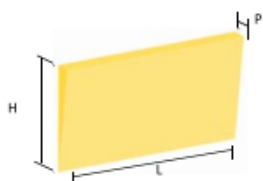

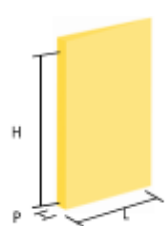
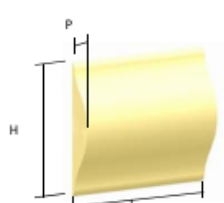




## Éléments de forme de dossier en Néocor - TVA 5,5%

Date : .....	<input type="checkbox"/> Devis
Bénéficiaire : .....	<input type="checkbox"/> Commande - N° .....
Distributeur : .....	Contact : .....

\* Article disponible en stock

Désignation	Référence	Dimensions en cm	Epaisseur en cm	Quantité	Prix TTC
Biseau thoracique 	<input type="checkbox"/> <b>D3385 *</b>	L50 x H20	<input type="checkbox"/> 2.50 <input type="checkbox"/> 3.75 <input type="checkbox"/> 5.00		<b>28.50 €</b>
	Housse <input type="checkbox"/> <b>D3388</b>	Adaptée au biseau	Selon biseau		<b>50.65 €</b>
Biseau lombaire 	<input type="checkbox"/> <b>D3405 *</b>	L50 x H20	<input type="checkbox"/> 2.50 <input type="checkbox"/> 3.75 <input type="checkbox"/> 5.00		<b>28.50 €</b>
	Housse <input type="checkbox"/> <b>D3396</b>	Adaptée au biseau	Selon biseau		<b>50.65 €</b>
Biseau dorso-lombaire 	<input type="checkbox"/> <b>D3395 *</b>	H50 x L20	<input type="checkbox"/> 2.50 <input type="checkbox"/> 3.75 <input type="checkbox"/> 5.00		<b>28.50 €</b>
	Housse <input type="checkbox"/> <b>D3408</b>	Adaptée au biseau	Selon biseau		<b>50.65 €</b>
Butée sacro-lombaire 	<input type="checkbox"/> <b>D3410-24 *</b>	L24 x H25	2.50		<b>33.80 €</b>
	<input type="checkbox"/> <b>D3415-24 *</b>	L24 x H28	3.75		
	<input type="checkbox"/> <b>D3420-24 *</b>	L24 x H30	5.00		
	Housse <input type="checkbox"/> <b>D4020/30/40</b>	Adaptée à la butée	Selon butée		<b>42.20 €</b>

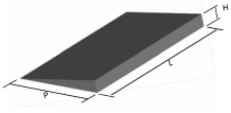
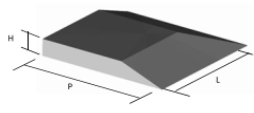
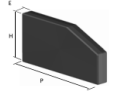
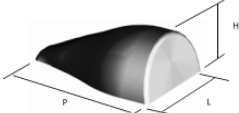
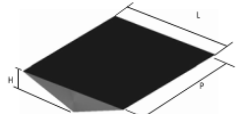
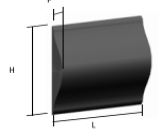


## Éléments de forme en PE (Polyéthylène) - TVA 20%

Date : .....	<input type="checkbox"/> Devis
Bénéficiaire : .....	<input type="checkbox"/> Commande - N° .....
Distributeur : .....	Contact : .....

\* Article disponible en stock

### Éléments de forme vendus uniquement en pièces détachées

Désignation	Référence	Dimensions en cm	Épaisseur en cm	Quantité	Prix TTC
Biseau pointe 	<input type="checkbox"/> S2655-PE-1 *	L50 x P20	2.50		<b>25.20 €</b>
	<input type="checkbox"/> S2655-PE-2 *		3.75		
	<input type="checkbox"/> S2655-PE-3 *		5.00		
Biseau fessier 	<input type="checkbox"/> S2680-PE-1 *	L/P 20	2.50		<b>28.80 €</b>
	<input type="checkbox"/> S2680-PE-2 *		3.75		
	<input type="checkbox"/> S2680-PE-3 *		5.00		
Coussin pelvien 	<input type="checkbox"/> S2861-PE *	P24 x H14	2.50		<b>27.60 €</b>
	<input type="checkbox"/> S2866-PE *	P24 x H14	3.75		
Butée d'abduction 	<input type="checkbox"/> S2725-PE *	L7.50 x H5	Profondeur 17.50 cm		<b>36.00 €</b>
	<input type="checkbox"/> S2730-PE *	L10 x H6			
	<input type="checkbox"/> S2735-PE *	L12.50 x H7.50			
Biseau Anti Effet Hamac pointe 	<input type="checkbox"/> S2685-PE-1 *	L40 x P50	2.50		<b>46.80 €</b>
	<input type="checkbox"/> S2685-PE-2 *		3.75		
	<input type="checkbox"/> S2685-PE-3 *		5.00		
Butée sacro-lombaire 	<input type="checkbox"/> D3410-PE *	L24 x H25	2.50		<b>44.40 €</b>
	<input type="checkbox"/> D3415-PE *	L24 x H28	3.75		<b>44.40 €</b>
	<input type="checkbox"/> D3420-PE *	L24 x H30	5.00		<b>44.40 €</b>

**Les éléments de forme en PE sont destinés à l'évaluation du bénéficiaire uniquement. N'étant pas considérés comme des dispositifs médicaux, ils ne peuvent être utilisés pour le positionnement final.**

# Assise Modulaire Evolutive

## SOUPLE

Date : .....  Devis  
 Bénéficiaire : .....  Commande - N° .....  
 Distributeur : ..... Contact : .....

**Code LPPR : 6252613**                      **Tarif LPPR : 838.47 €**  
 Libellé : Siège de série modulaire et évolutif adaptable aux mesures du patient.  
 Prescription médicale : médecin spécialisé en pédiatrie, rééducation fonctionnelle, rhumatologie, chirurgie orthopédique.  
 Les codes et montants LPPR sont donnés à titre indicatif et n'engagent en aucun cas *Physipro Inc.*

Assises Modulaires Evolutives souples (montants TTC - tailles standards - hors éléments de forme)			
Coussins	Dossiers souples		
	Premium	Valdis	Premium velcro
PZ	838.47 €	838.47 €	838.47 €
Ultra	838.47 €	838.47 €	838.47 €
C3S	838.47 €	838.47 €	838.47 €
Brio	838.47 €	838.47 €	838.47 €
LXA	1 002.30 €	1 002.30 €	1 002.30 €
Siliko	896.80 €	896.80 €	896.90 €
Fusion	Sur devis	Sur devis	Sur devis
Contour Insert	En fonction de l'insert	En fonction de l'insert	En fonction de l'insert
Physiair	1 086.70 €	1 086.70 €	1 086.70 €
Stimulite classic standard	1 462.20 €	1 462.20 €	1 462.20 €
Stimulite classic extra soft	1 515.40 €	1 515.40 €	1 515.40 €
Stimulite contour standard	1 625.10 €	1 625.10 €	1 625.10 €
Stimulite contour extra soft	1 658.50 €	1 658.50 €	1 658.50 €
Stimulite slimline standard	1 373.60 €	1 373.60 €	1 373.60 €
Stimulite slimline extra soft	1 373.60 €	1 373.60 €	1 373.60 €
Stimulite sport	1 228.50 €	1 228.50 €	1 228.50 €
Stimulite smart	1 339.90 €	1 339.90 €	1 339.90 €
Stimulite pédiatrique Corbee	1 104.60 €	1 104.60 €	1 104.60 €
Stimulite pédiatrique Contour	1 104.60 €	1 104.60 €	1 104.60 €



Code LPPR : 6252613

Tarif LPPR : 838.47 €

Libellé : Siège de série modulaire et évolutif adaptable aux mesures du patient.

Prescription médicale : médecin spécialisé en pédiatrie, rééducation fonctionnelle, rhumatologie, chirurgie orthopédique.



Les codes et montants LPPR sont donnés à titre indicatif et n'engagent en aucun cas Physipro Inc.

## Assise Modulaire Evolutive SOUPLE - TVA 5.5%

### Choix du coussin (choix du dossier souple pages 40 à 43)

▲ standard (produit livré en l'absence de contre indication)

#### Coussins cuvette - Pression Zéro et Ultra

Désignation	Référence	Visuel	Prix HT	Prix TTC
Coussin <b>Pression Zéro</b> standard épaisseur 60 mm Profil(s) personnalisé(s) - 1er profil offert (cf. tableau ci-dessous)	<input type="checkbox"/> S1265 <input type="checkbox"/> S1332-PZ		794.76 € 77.70 €	838.47 € 82.00 €
Housse supplémentaire	<input type="checkbox"/> S1270		127.00 €	134.00 €
Housse Top Cover ( ▲ Imperméabilisé ou <input type="checkbox"/> Lycra)	<input type="checkbox"/> VR96..		62.00 €	65.40 €
Coussin <b>Ultra</b> standard épaisseur 80 mm Profil(s) personnalisé(s) - 1er profil offert (cf. tableau ci-dessous)	<input type="checkbox"/> S1266 <input type="checkbox"/> S1332-Ultra		794.76 € 77.70 €	838.47 € 82.00 €
Housse supplémentaire	<input type="checkbox"/> S1271		127.00 €	134.00 €
Housse Top Cover ( ▲ Imperméabilisé ou <input type="checkbox"/> Lycra)	<input type="checkbox"/> VR96..		62.00 €	65.40 €
4 cordons attache-housse / prix par housse	<input type="checkbox"/> S1120		20.50 €	21.70 €

#### Dimensions

##### Coupe plate (assise rigide)

LARGEUR

PROFONDEUR	mm	380	430	480
	430	<input type="checkbox"/>	<input type="checkbox"/>	<input type="checkbox"/>
	455	<input type="checkbox"/>	<input type="checkbox"/>	<input type="checkbox"/>
	505	<input type="checkbox"/>	<input type="checkbox"/>	<input type="checkbox"/>

##### Coupe canevas (assise toilée)

LARGEUR

PROFONDEUR	mm	380	405	430	455	480	505
	405	<input type="checkbox"/>	<input type="checkbox"/>	<input type="checkbox"/>	<input type="checkbox"/>	<input type="checkbox"/>	<input type="checkbox"/>
	455	<input type="checkbox"/>	<input type="checkbox"/>	<input type="checkbox"/>	<input type="checkbox"/>	<input type="checkbox"/>	<input type="checkbox"/>

▲ sans renfort ABS

avec renfort ABS (S2980) - payant si coussin acheté seul

Autres dimensions : L ..... x P ..... mm


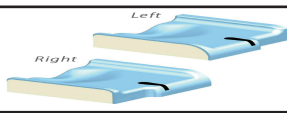

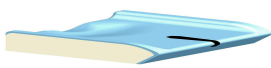

Autres dimensions : L ..... x P ..... mm

Surcoût appliqué pour les tailles comprises entre 200 et 305 mm et > à 505 mm (max. 740 mm)

82.00 €

86.50 €



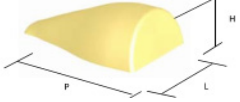
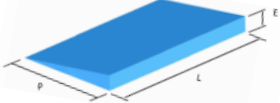
#### Tableau des profils personnalisés pour PZ et ULTRA - Ni repris, ni échangé

<input type="checkbox"/>	Profil bas surbaissé de 2.5 cm ▲ Incompatible avec profil anatomique et devant oblique	
<input type="checkbox"/>	Profondeur inégale avec retrait <input type="checkbox"/> coté droit <input type="checkbox"/> coté gauche de <input type="checkbox"/> 2.5 cm ou <input type="checkbox"/> 5 cm	
<input type="checkbox"/>	<input type="checkbox"/> Surbaissé à droite de 2.5 cm <input type="checkbox"/> Surbaissé à gauche de 2.5 cm ▲ Incompatible avec profil anatomique	
<input type="checkbox"/>	Devant oblique de 3.75 cm ▲ Incompatible avec profil surbaissé et anatomique	
<input type="checkbox"/>	Anatomique ▲ Incompatible avec profil surbaissé, devant oblique et butée d'abduction	



## Assise Modulaire Evolutive SOUPLE - TVA 5.5%

### Choix des options pour coussins PZ et ULTRA

Désignation	Référence	Dimensions en cm	Epaisseur en cm	Prix HT	Prix TTC
Coussin pelvien en Néocor à l'unité <input type="checkbox"/> Droit <input type="checkbox"/> Gauche 	<input type="checkbox"/> S2861	Profondeur 24 - Hauteur 14	2.50	<b>48.50 €</b>	<b>51.20 €</b>
	<input type="checkbox"/> S2866		3.75		
	<input type="checkbox"/> S2871		5.00		
Biseau fessier en Néocor <input type="checkbox"/> coté droit <input type="checkbox"/> côté gauche 	<input type="checkbox"/> S2675-1.0	L/P 15	2.50	<b>37.00 €</b>	<b>39.00 €</b>
	<input type="checkbox"/> S2675-1.5		3.75		
	<input type="checkbox"/> S2675-2.0		5.00		
	<input type="checkbox"/> S2676-1.0	L/P 20	2.50	<b>37.00 €</b>	<b>39.00 €</b>
	<input type="checkbox"/> S2676-1.5		3.75		
	<input type="checkbox"/> S2676-2.0		5.00		
	<input type="checkbox"/> S2677-1.0	L/P 25	2.50	<b>37.00 €</b>	<b>39.00 €</b>
	<input type="checkbox"/> S2677-1.5		3.75		
	<input type="checkbox"/> S2677-2.0		5.00		
Butée ABD en Néocor 	<input type="checkbox"/> S2725-1	L7.50 x H5	Profondeur 17.50 cm	<b>33.00 €</b>	<b>34.80 €</b>
	<input type="checkbox"/> S2725-2	L10 x H6			
	<input type="checkbox"/> S2725-3	L12.50 x H7.50			
Biseau pointe en Constructor 	<input type="checkbox"/> S2655-1.0	Profondeur 20	Hauteur 2.50	<b>34.00 €</b>	<b>35.90 €</b>
	<input type="checkbox"/> S2655-1.5		Hauteur 3.75		
	<input type="checkbox"/> S2655-2.0		Hauteur 5.00		




**Code LPPR : 6252613** **Tarif LPPR : 838.47 €**  
 Libellé : Siège de série modulaire et évolutif adaptable aux mesures du patient.  
 Prescription médicale : médecin spécialisé en pédiatrie, rééducation fonctionnelle, rhumatologie, chirurgie orthopédique.  
 Les codes et montants LPPR sont donnés à titre indicatif et n'engagent en aucun cas Physipro Inc.

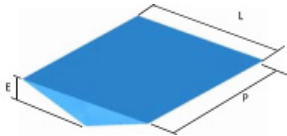
## Assise Modulaire Evolutive SOUPLE - TVA 5.5%

### Choix du coussin (choix du dossier souple pages 40 à 43)

▲ standard (produit livré en l'absence de contre indication)

#### Coussin stratifié - C3S



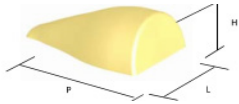
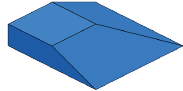
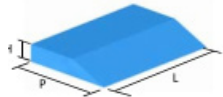
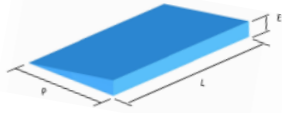
Désignation	Référence	Visuel	Prix HT	Prix TTC
Coussin <b>C3S</b> (profondeur inégale possible) Mousse mémoire 25 mm / Latex 25 mm / Viscose 25 mm	<input type="checkbox"/> S2985		<b>794.76 €</b>	<b>838.47 €</b>
Housse supplémentaire	<input type="checkbox"/> S3000		127.00 €	134.00 €
Housse Top Cover (▲ Imperméabilisé ou <input type="checkbox"/> Lycra)	<input type="checkbox"/> VR96..		62.00 €	65.40 €
4 cordons attache-housse / prix par housse	<input type="checkbox"/> S1120		20.50 €	21.70 €
Information complémentaire pour votre commande :				

Dimensions		Assise						
PROFONDEUR	LARGEUR						<p>▲ Rigide (coupe plate)</p> <p><input type="checkbox"/> Toilée avec biseau AEH en Constructor            Référence S2685 (payant si coussin acheté seul)            Epaisseur : <input type="checkbox"/> 2.50 cm  <input type="checkbox"/> 3.75 cm  <input type="checkbox"/> 5 cm</p> 	
	mm	380	405	430	455	480		505
	405	<input type="checkbox"/>	<input type="checkbox"/>	<input type="checkbox"/>	<input type="checkbox"/>	<input type="checkbox"/>		<input type="checkbox"/>
	430	<input type="checkbox"/>	<input type="checkbox"/>	<input type="checkbox"/>	<input type="checkbox"/>	<input type="checkbox"/>		<input type="checkbox"/>
	455	<input type="checkbox"/>	<input type="checkbox"/>	<input type="checkbox"/>	<input type="checkbox"/>	<input type="checkbox"/>		<input type="checkbox"/>
	505	<input type="checkbox"/>	<input type="checkbox"/>	<input type="checkbox"/>	<input type="checkbox"/>	<input type="checkbox"/>		<input type="checkbox"/>
Autres dimensions : L ..... x P ..... mm - Minimum : 355 mm - Maximum : largeur 660 mm / profondeur 560 mm								
Surcoût appliqué pour les dimensions > à 505 mm			82.00 €	86.50 €				



## Assise Modulaire Evolutive SOUPLE - TVA 5.5%

### Choix des options pour coussin C3S

Désignation	Référence	Dimensions en cm	Epaisseur en cm	Prix HT	Prix TTC
Coussin pelvien en Néocor à l'unité <input type="checkbox"/> Droit <input type="checkbox"/> Gauche 	<input type="checkbox"/> S2861	Profondeur 24 - Hauteur 14	2.50	48.50 €	51.20 €
	<input type="checkbox"/> S2866		3.75		
	<input type="checkbox"/> S2871		5.00		
Biseau fessier en Néocor <input type="checkbox"/> coté droit <input type="checkbox"/> côté gauche 	<input type="checkbox"/> S2675-1.0	L/P 15	2.50	37.00 €	39.00 €
	<input type="checkbox"/> S2675-1.5		3.75		
	<input type="checkbox"/> S2675-2.0		5.00		
	<input type="checkbox"/> S2676-1.0	L/P 20	2.50	37.00 €	39.00 €
	<input type="checkbox"/> S2676-1.5		3.75		
	<input type="checkbox"/> S2676-2.0		5.00		
	<input type="checkbox"/> S2677-1.0	L/P 25	2.50	37.00 €	39.00 €
	<input type="checkbox"/> S2677-1.5		3.75		
	<input type="checkbox"/> S2677-2.0		5.00		
Butée ABD en Néocor 	<input type="checkbox"/> S2725-1	L7.50 x H5	Profondeur 17.50 cm	33.00 €	34.80 €
	<input type="checkbox"/> S2725-2	L10 x H6			
	<input type="checkbox"/> S2725-3	L12.50 x H7.50			
Biseau fessier en Constructor <input type="checkbox"/> coté droit <input type="checkbox"/> côté gauche 	<input type="checkbox"/> S2683-1	L/P 15	2.50	46.00 €	48.50 €
	<input type="checkbox"/> S2683-2		3.75		
	<input type="checkbox"/> S2683-3		5.00		
	<input type="checkbox"/> S2680-1.0	L/P 20	2.50	46.00 €	48.50 €
	<input type="checkbox"/> S2680-1.5		3.75		
	<input type="checkbox"/> S2680-2.0		5.00		
	<input type="checkbox"/> S2684-1	L/P 25	2.50	46.00 €	48.50 €
	<input type="checkbox"/> S2684-2		3.75		
	<input type="checkbox"/> S2684-3		5.00		
Biseau crural en Constructor 	<input type="checkbox"/> S2670	Profondeur 20	Hauteur <input type="checkbox"/> 2.50 <input type="checkbox"/> 3.75 <input type="checkbox"/> 5.00	43.00 €	45.35 €
	<input type="checkbox"/> S2666	Profondeur 25			
	<input type="checkbox"/> S2667	Profondeur 30			
Biseau pointe en Constructor 	<input type="checkbox"/> S2655-1.0	Profondeur 20	Hauteur 2.50	34.00 €	35.90 €
	<input type="checkbox"/> S2655-1.5		Hauteur 3.75		
	<input type="checkbox"/> S2655-2.0		Hauteur 5.00		



Code LPPR : 6252613

Tarif LPPR : 838.47 €

Libellé : Siège de série modulaire et évolutif adaptable aux mesures du patient.

Prescription médicale : médecin spécialisé en pédiatrie, rééducation fonctionnelle, rhumatologie, chirurgie orthopédique.


Les codes et montants LPPR sont donnés à titre indicatif et n'engagent en aucun cas Physipro Inc.

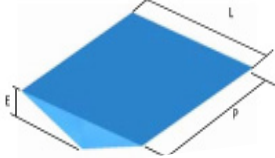
## Assise Modulaire Evolutive SOUPLE - TVA 5.5%

### Choix du coussin (choix du dossier souple pages 40 à 43)

▲ standard (produit livré en l'absence de contre indication)

#### Coussin statifié - Brio

Désignation	Référence	Visuel	Prix HT	Prix TTC
Coussin <b>Brio</b> Néocor 50 mm / Mousse mémoire 25 mm	<input type="checkbox"/> S2950		<b>794.76 €</b>	<b>838.47 €</b>
Housse supplémentaire	<input type="checkbox"/> S2951		<b>127.00 €</b>	<b>134.00 €</b>
Housse Top Cover ( ▲ Imperméabilisé ou <input type="checkbox"/> Lycra)	<input type="checkbox"/> VR96..		<b>62.00 €</b>	<b>65.40 €</b>
4 cordons attache-housse / prix par housse	<input type="checkbox"/> S1120		<b>20.50 €</b>	<b>21.70 €</b>


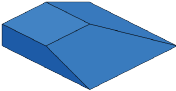
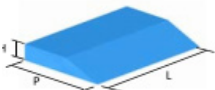

Dimensions	Assise																												
<table border="1"><thead><tr><th rowspan="3">PROFONDEUR</th><th colspan="6">LARGEUR</th></tr><tr><th>mm</th><th>380</th><th>405</th><th>430</th><th>455</th><th>480</th><th>505</th></tr><tr><th>405</th><td><input type="checkbox"/></td><td><input type="checkbox"/></td><td><input type="checkbox"/></td><td><input type="checkbox"/></td><td><input type="checkbox"/></td><td><input type="checkbox"/></td></tr><tr><th>455</th><td><input type="checkbox"/></td><td><input type="checkbox"/></td><td><input type="checkbox"/></td><td><input type="checkbox"/></td><td><input type="checkbox"/></td><td><input type="checkbox"/></td></tr></thead></table>	PROFONDEUR	LARGEUR						mm	380	405	430	455	480	505	405	<input type="checkbox"/>	<input type="checkbox"/>	<input type="checkbox"/>	<input type="checkbox"/>	<input type="checkbox"/>	<input type="checkbox"/>	455	<input type="checkbox"/>	<input type="checkbox"/>	<input type="checkbox"/>	<input type="checkbox"/>	<input type="checkbox"/>	<input type="checkbox"/>	<p>▲ Rigide (coupe plate)</p> <p><input type="checkbox"/> Toilée avec biseau AEH en Constructor Référence S2685 (payant si coussin acheté seul) Epaisseur : <input type="checkbox"/> 2.50 cm <input type="checkbox"/> 3.75 cm <input type="checkbox"/> 5 cm</p> 
PROFONDEUR		LARGEUR																											
		mm	380	405	430	455	480	505																					
	405	<input type="checkbox"/>	<input type="checkbox"/>	<input type="checkbox"/>	<input type="checkbox"/>	<input type="checkbox"/>	<input type="checkbox"/>																						
455	<input type="checkbox"/>	<input type="checkbox"/>	<input type="checkbox"/>	<input type="checkbox"/>	<input type="checkbox"/>	<input type="checkbox"/>																							
Autres dimensions : L ..... x P ..... mm																													
Surcoût appliqué pour les dimensions > à 505 mm (dans la limite de 740 mm)	<b>82.00 €</b> / <b>86.50 €</b>																												





## Assise Modulaire Evolutive SOUPLE - TVA 5.5%

### Choix des options pour coussin Brio

Désignation	Référence	Dimensions en cm	Epaisseur en cm	Prix HT	Prix TTC
Coussin pelvien en Néocor à l'unité <input type="checkbox"/> Droit <input type="checkbox"/> Gauche 	<input type="checkbox"/> S2861	Profondeur 24 - Hauteur 14	2.50	<b>48.50 €</b>	<b>51.20 €</b>
	<input type="checkbox"/> S2866		3.75		
	<input type="checkbox"/> S2871		5.00		
Biseau fessier en Constructor <input type="checkbox"/> coté droit <input type="checkbox"/> côté gauche 	<input type="checkbox"/> S2683-1	L/P 15	2.50	<b>46.00 €</b>	<b>48.50 €</b>
	<input type="checkbox"/> S2683-2		3.75		
	<input type="checkbox"/> S2683-3		5.00		
	<input type="checkbox"/> S2680-1.0	L/P 20	2.50	<b>46.00 €</b>	<b>48.50 €</b>
	<input type="checkbox"/> S2680-1.5		3.75		
	<input type="checkbox"/> S2680-2.0		5.00		
	<input type="checkbox"/> S2684-1	L/P 25	2.50	<b>46.00 €</b>	<b>48.50 €</b>
	<input type="checkbox"/> S2684-2		3.75		
	<input type="checkbox"/> S2684-3		5.00		
Biseau crural en Constructor 	<input type="checkbox"/> S2670	Profondeur 20	Hauteur <input type="checkbox"/> 2.50 <input type="checkbox"/> 3.75 <input type="checkbox"/> 5.00	<b>43.00 €</b>	<b>45.35 €</b>
	<input type="checkbox"/> S2666	Profondeur 25			
	<input type="checkbox"/> S2667	Profondeur 30			
Biseau pointe en Constructor 	<input type="checkbox"/> S2655-1.0	Profondeur 20	Hauteur 2.50	<b>34.00 €</b>	<b>35.90 €</b>
	<input type="checkbox"/> S2655-1.5		Hauteur 3.75		
	<input type="checkbox"/> S2655-2.0		Hauteur 5.00		



Code LPPR : 6252613

Tarif LPPR : 838.47 €

Libellé : Siège de série modulaire et évolutif adaptable aux mesures du patient.

Prescription médicale : médecin spécialisé en pédiatrie, rééducation fonctionnelle, rhumatologie, chirurgie orthopédique.



Les codes et montants LPPR sont donnés à titre indicatif et n'engagent en aucun cas Physipro Inc.

## Assise Modulaire Evolutive SOUPLE - TVA 5.5%

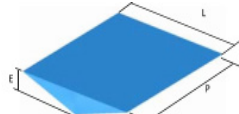
### Choix du coussin (choix du dossier souple pages 40 à 43)

▲ standard (produit livré en l'absence de contre indication)

### Coussins hybrides - LXA et Siliko

Désignation	Référence	Visuel	Prix HT	Prix TTC
Coussin <b>LXA</b> épaisseur 75 mm Uréthane (Neocor) + Gel carrelé (dimensions : . 36 x 36 cm pour coussin allant jusqu'à 50 cm . 46 x 46 cm pour coussin à partir de 50 cm)	<input type="checkbox"/> S2455		<b>950.00 €</b>	<b>1 002.30 €</b>
Housse supplémentaire	<input type="checkbox"/> S2460		<b>127.00 €</b>	<b>134.00 €</b>
Housse Top Cover ( ▲ Imperméabilisé ou <input type="checkbox"/> Lycra)	<input type="checkbox"/> VR96..		<b>62.00 €</b>	<b>65.40 €</b>
Coussin <b>SILIKO</b> épaisseur 75 mm Uréthane (Neocor) + gel Silicone (dimensions : . 36 x 36 cm pour coussin largeur jusqu'à 50 cm . 46 x 46 cm pour coussin largeur de 53 à 58 cm . 51 x 51 cm pour coussin largeur à partir de 61 cm)	<input type="checkbox"/> S5100		<b>850.00 €</b>	<b>896.80 €</b>
Housse supplémentaire	<input type="checkbox"/> S5110		<b>127.00 €</b>	<b>134.00 €</b>
Housse Top Cover ( ▲ Imperméabilisé ou <input type="checkbox"/> Lycra)	<input type="checkbox"/> VR96..		<b>62.00 €</b>	<b>65.40 €</b>
4 cordons attache-housse / prix par housse	<input type="checkbox"/> S1120		<b>20.50 €</b>	<b>21.70 €</b>


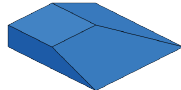
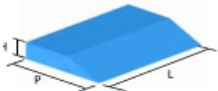

Dimensions LXA		Dimensions Siliko														
PROFONDEUR	LARGEUR								PROFONDEUR	LARGEUR						
	mm	355	380	405	430	455	480	505		mm	380	405	430	455	480	505
	355	<input type="checkbox"/>	<input type="checkbox"/>	<input type="checkbox"/>	<input type="checkbox"/>	<input type="checkbox"/>	<input type="checkbox"/>	<input type="checkbox"/>		380	<input type="checkbox"/>	<input type="checkbox"/>	<input type="checkbox"/>	<input type="checkbox"/>	<input type="checkbox"/>	<input type="checkbox"/>
	380	<input type="checkbox"/>	<input type="checkbox"/>	<input type="checkbox"/>	<input type="checkbox"/>	<input type="checkbox"/>	<input type="checkbox"/>	<input type="checkbox"/>		405	<input type="checkbox"/>	<input type="checkbox"/>	<input type="checkbox"/>	<input type="checkbox"/>	<input type="checkbox"/>	<input type="checkbox"/>
	405	<input type="checkbox"/>	<input type="checkbox"/>	<input type="checkbox"/>	<input type="checkbox"/>	<input type="checkbox"/>	<input type="checkbox"/>	<input type="checkbox"/>		430	<input type="checkbox"/>	<input type="checkbox"/>	<input type="checkbox"/>	<input type="checkbox"/>	<input type="checkbox"/>	<input type="checkbox"/>
	430	<input type="checkbox"/>	<input type="checkbox"/>	<input type="checkbox"/>	<input type="checkbox"/>	<input type="checkbox"/>	<input type="checkbox"/>	<input type="checkbox"/>		455	<input type="checkbox"/>	<input type="checkbox"/>	<input type="checkbox"/>	<input type="checkbox"/>	<input type="checkbox"/>	<input type="checkbox"/>
	455	<input type="checkbox"/>	<input type="checkbox"/>	<input type="checkbox"/>	<input type="checkbox"/>	<input type="checkbox"/>	<input type="checkbox"/>	<input type="checkbox"/>		480	<input type="checkbox"/>	<input type="checkbox"/>	<input type="checkbox"/>	<input type="checkbox"/>	<input type="checkbox"/>	<input type="checkbox"/>
	480	<input type="checkbox"/>	<input type="checkbox"/>	<input type="checkbox"/>	<input type="checkbox"/>	<input type="checkbox"/>	<input type="checkbox"/>	<input type="checkbox"/>		505	<input type="checkbox"/>	<input type="checkbox"/>	<input type="checkbox"/>	<input type="checkbox"/>	<input type="checkbox"/>	<input type="checkbox"/>
	505	<input type="checkbox"/>	<input type="checkbox"/>	<input type="checkbox"/>	<input type="checkbox"/>	<input type="checkbox"/>	<input type="checkbox"/>	<input type="checkbox"/>								
Autres dimensions : L ..... x P ..... mm									Autres dimensions : L ..... x P ..... mm							
<b>Minimum 200 mm - Maximum : largeur 710 mm / profondeur 740 mm</b>																

Assise
<p>▲ Rigide (coupe plate)</p> <p><input type="checkbox"/> Toilée avec biseau AEH en Constructor Référence S2685 (payant si coussin acheté seul) Epaisseur : <input type="checkbox"/> 2.50 cm <input type="checkbox"/> 3.75 cm <input type="checkbox"/> 5 cm</p> 



## Assise Modulaire Evolutive SOUPLE - TVA 5.5%

### Choix des options pour coussins LXA et Siliko

Désignation	Référence	Dimensions en cm	Epaisseur en cm	Prix HT	Prix TTC
Coussin pelvien en Néocor à l'unité <input type="checkbox"/> Droit <input type="checkbox"/> Gauche 	<input type="checkbox"/> S2861	Profondeur 24 - Hauteur 14	2.50	<b>48.50 €</b>	<b>51.20 €</b>
	<input type="checkbox"/> S2866		3.75		
	<input type="checkbox"/> S2871		5.00		
Biseau fessier en Constructor <input type="checkbox"/> coté droit <input type="checkbox"/> côté gauche 	<input type="checkbox"/> S2683-1	L/P 15	2.50	<b>46.00 €</b>	<b>48.50 €</b>
	<input type="checkbox"/> S2683-2		3.75		
	<input type="checkbox"/> S2683-3		5.00		
	<input type="checkbox"/> S2680-1.0	L/P 20	2.50	<b>46.00 €</b>	<b>48.50 €</b>
	<input type="checkbox"/> S2680-1.5		3.75		
	<input type="checkbox"/> S2680-2.0		5.00		
	<input type="checkbox"/> S2684-1	L/P 25	2.50	<b>46.00 €</b>	<b>48.50 €</b>
	<input type="checkbox"/> S2684-2		3.75		
	<input type="checkbox"/> S2684-3		5.00		
Biseau crural en Constructor 	<input type="checkbox"/> S2670	Profondeur 20	Hauteur <input type="checkbox"/> 2.50 <input type="checkbox"/> 3.75 <input type="checkbox"/> 5.00	<b>43.00 €</b>	<b>45.35 €</b>
	<input type="checkbox"/> S2666	Profondeur 25			
	<input type="checkbox"/> S2667	Profondeur 30			
Biseau pointe en Constructor 	<input type="checkbox"/> S2655-1.0	Profondeur 20	Hauteur 2.50	<b>34.00 €</b>	<b>35.90 €</b>
	<input type="checkbox"/> S2655-1.5		Hauteur 3.75		
	<input type="checkbox"/> S2655-2.0		Hauteur 5.00		



Code LPPR : 6252613

Tarif LPPR : 838.47 €

Libellé : Siège de série modulaire et évolutif adaptable aux mesures du patient.

Prescription médicale : médecin spécialisé en pédiatrie, rééducation fonctionnelle, rhumatologie, chirurgie orthopédique.




Les codes et montants LPPR sont donnés à titre indicatif et n'engagent en aucun cas Physipro Inc.

## Assise Modulaire Evolutive SOUPLE - TVA 5.5%

### Choix du coussin (choix du dossier souple pages 40 à 43)

▲ standard (produit livré en l'absence de contre indication)

#### Coussin personnalisé - Fusion

Désignation	Référence	Visuel	Prix HT	Prix TTC
Coussin <b>Fusion</b> (profondeur inégale possible)	<input type="checkbox"/> S2955	Exemples de réalisation : 	<b>Sur devis</b>	<b>Sur devis</b>
Housse supplémentaire	<input type="checkbox"/> S2290	 Réalisation complexe	<b>185.00 €</b>	<b>195.20 €</b>
Housse Top Cover ( ▲ Imperméabilisé ou <input type="checkbox"/> Lycra) <b>Incompatible avec butée/appui pelvien rigide</b>	<input type="checkbox"/> VR96..	 Réalisation simple	<b>62.00 €</b>	<b>65.40 €</b>
4 cordons attache-housse / prix par housse	<input type="checkbox"/> S1120		<b>20.50 €</b>	<b>21.70 €</b>

#### Dimensions

Largeur mm	<input type="checkbox"/> 305	<input type="checkbox"/> 330	<input type="checkbox"/> 355	<input type="checkbox"/> 380	<input type="checkbox"/> 405	<input type="checkbox"/> 430	<input type="checkbox"/> 455	<input type="checkbox"/> 480	<input type="checkbox"/> 505
Profondeur mm	<input type="checkbox"/> 305	<input type="checkbox"/> 330	<input type="checkbox"/> 355	<input type="checkbox"/> 380	<input type="checkbox"/> 405	<input type="checkbox"/> 430	<input type="checkbox"/> 455	<input type="checkbox"/> 480	<input type="checkbox"/> 505

Autres dimensions : L ..... x P ..... mm

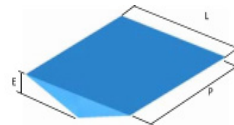
#### Assise

Le coussin d'assise sera installé sur un fauteuil avec une assise :

▲ **Rigide avec base Pastazote 1.25 cm**

**Toilée avec biseau AEH en Constructor**  
**Référence S2685 (payant si coussin acheté seul)**

**Epaisseur :**  2.50 cm  
 3.75 cm  
 5 cm



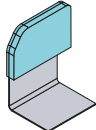
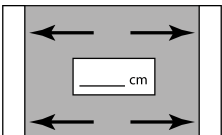
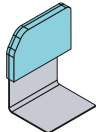
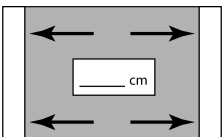


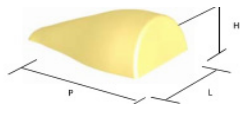
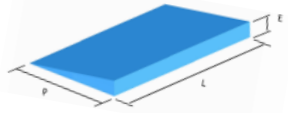
#### Composition de mousses (de la couche inférieure à la couche supérieure)

Référence	Mousse de construction	Epaisseur	Ordre	Référence	Mousse de confort	Epaisseur	Ordre
VR10307C	Mousse mémoire extra-mou	1.25cm		VR10084	Néocor	1.25cm	
VR9391C	Mousse mémoire extra-mou	2.50cm		VR10077	Néocor	2.50cm	
VR10110	Mousse mémoire mou	1.25cm		VR10087	Néocor	5.00cm	
VR10091	Mousse mémoire mou	2.50cm		VR10085	Latex	2.50cm	
VR10099	Mousse mémoire moyen	1.25cm		VR10086	Latex	5.00cm	
VR10092	Mousse mémoire moyen	2.50cm		VR10074	Viscose	1.25cm	
VR10111	Temper T-36	1.25cm		VR10073	Viscose	2.50cm	
VR10093	Temper T-36	2.50cm					
VR10112	Temper T-38	1.25cm					
VR10095	Temper T-38	2.50cm					



## Assise Modulaire Evolutive SOUPLE - TVA 5.5%

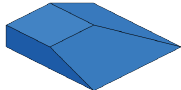
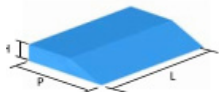
### Choix des options pour coussin Fusion

Désignation	Référence	Dimensions en cm	Epaisseur en cm	Prix HT	Prix TTC
Butée d'adduction rigide intégrée Composée d'une couche de plastazote, d'un renfort en aluminium et d'une couche de mousse mémoire <input type="checkbox"/> coté droit <input type="checkbox"/> côté gauche Sur mesure à l'unité 	<input type="checkbox"/> <b>S2965-1</b>	P10 - H au dessus du coussin 5	(minimum 2.5 cm par butée) 	<b>92.00 €</b> l'unité	<b>97.10 €</b> l'unité
	<input type="checkbox"/> <b>S2965-2</b>	P12.5 - H au dessus du coussin 7.5			
	<input type="checkbox"/> <b>S2965-3</b>	P15 - H au dessus du coussin 10			
	<input type="checkbox"/> <b>S2965-0</b>	P ____ - H au dessus du coussin ____			
Appui pelvien rigide intégré Composé d'une couche de plastazote, d'un renfort en aluminium et d'une couche de mousse mémoire <input type="checkbox"/> coté droit <input type="checkbox"/> côté gauche Sur mesure à l'unité 	<input type="checkbox"/> <b>S2890-1</b>	P15 - H au dessus du coussin 7.5	(minimum 2.5 cm par butée) 	<b>92.00 €</b> l'unité	<b>97.10 €</b> l'unité
	<input type="checkbox"/> <b>S2890-2</b>	P17.5 - H au dessus du coussin 10			
	<input type="checkbox"/> <b>S2890-3</b>	P20 - H au dessus du coussin 12.5			
	<input type="checkbox"/> <b>S2890-0</b>	P ____ - H au dessus du coussin ____			
Coussin pelvien en Néocor à l'unité <input type="checkbox"/> Droit <input type="checkbox"/> Gauche 	<input type="checkbox"/> <b>S2861</b>	Profondeur 24 - Hauteur 14	2.50	<b>48.50 €</b>	<b>51.20 €</b>
	<input type="checkbox"/> <b>S2866</b>		3.75		
	<input type="checkbox"/> <b>S2871</b>		5.00		
Biseau fessier en Néocor <input type="checkbox"/> coté droit <input type="checkbox"/> côté gauche 	<input type="checkbox"/> <b>S2675-1.0</b>	L/P 15	2.50	<b>37.00 €</b>	<b>39.00 €</b>
	<input type="checkbox"/> <b>S2675-1.5</b>		3.75		
	<input type="checkbox"/> <b>S2675-2.0</b>		5.00		
	<input type="checkbox"/> <b>S2676-1.0</b>	L/P 20	2.50	<b>37.00 €</b>	<b>39.00 €</b>
	<input type="checkbox"/> <b>S2676-1.5</b>		3.75		
	<input type="checkbox"/> <b>S2676-2.0</b>		5.00		
	<input type="checkbox"/> <b>S2677-1.0</b>	L/P 25	2.50	<b>37.00 €</b>	<b>39.00 €</b>
	<input type="checkbox"/> <b>S2677-1.5</b>		3.75		
	<input type="checkbox"/> <b>S2677-2.0</b>		5.00		
Butée ABD en Néocor 	<input type="checkbox"/> <b>S2725-1</b>	L7.50 x H5	Profondeur 17.50 cm	<b>33.00 €</b>	<b>34.80 €</b>
	<input type="checkbox"/> <b>S2725-2</b>	L10 x H6			
	<input type="checkbox"/> <b>S2725-3</b>	L12.50 x H7.5			
Biseau pointe en Constructor 	<input type="checkbox"/> <b>S2655-1.0</b>	Profondeur 20	Hauteur 2.50	<b>34.00 €</b>	<b>35.90 €</b>
	<input type="checkbox"/> <b>S2655-1.5</b>		Hauteur 3.75		
	<input type="checkbox"/> <b>S2655-2.0</b>		Hauteur 5.00		



## Assise Modulaire Evolutive SOUPLE - TVA 5.5%


### Choix des options pour coussin Fusion - suite

Désignation	Référence	Dimensions en cm	Epaisseur en cm	Prix HT	Prix TTC
Biseau fessier en Constructor <input type="checkbox"/> coté droit <input type="checkbox"/> côté gauche 	<input type="checkbox"/> S2683-1	L/P 15	2.50	46.00 €	48.50 €
	<input type="checkbox"/> S2683-2		3.75		
	<input type="checkbox"/> S2683-3		5.00		
	<input type="checkbox"/> S2680-1.0 <input type="checkbox"/> S2680-1.5 <input type="checkbox"/> S2680-2.0	L/P 20	2.50	46.00 €	48.50 €
			3.75		
			5.00		
	<input type="checkbox"/> S2684-1 <input type="checkbox"/> S2684-2 <input type="checkbox"/> S2684-3	L/P 25	2.50	46.00 €	48.50 €
			3.75		
			5.00		
Biseau crural en Constructor 	<input type="checkbox"/> S2670	Profondeur 20	Hauteur <input type="checkbox"/> 2.50 <input type="checkbox"/> 3.75 <input type="checkbox"/> 5.00	43.00 €	45.35 €
	<input type="checkbox"/> S2666	Profondeur 25			
	<input type="checkbox"/> S2667	Profondeur 30			



## Assise Modulaire Evolutive SOUPLE - TVA 5.5%

### Schéma du coussin Fusion





Code LPPR : 6252613

Tarif LPPR : 838.47 €

Libellé : Siège de série modulaire et évolutif adaptable aux mesures du patient.

Prescription médicale : médecin spécialisé en pédiatrie, rééducation fonctionnelle, rhumatologie, chirurgie orthopédique.

Les codes et montants LPPR sont donnés à titre indicatif et n'engagent en aucun cas Physipro Inc.

## Assise Modulaire Evolutive SOUPLE - TVA 5.5%

### Choix du coussin (choix du dossier souple pages 40 à 43)

▲ standard (produit livré en l'absence de contre indication)

#### Coussin insert - Contour Insert

Désignation	Référence	Visuel	Prix HT	Prix TTC
Coussin <b>Contour Insert</b> épaisseur 75 mm pour insert au choix, ci-dessous :	<input type="checkbox"/> S3300			
● Insert standard	<input type="checkbox"/> S3400-x-S		844.50 €	891.00 €
● Insert mémoire T36/T38	<input type="checkbox"/> S3400-x-T		927.00 €	978.00 €
● Insert gel carrelé	<input type="checkbox"/> S3400-x-G		1 009.50 €	1 065.00 €
→ <b>Choix de la largeur de l'insert :</b> <input type="checkbox"/> L 355 x P255 mm pour coussin L mini 405 mm <input type="checkbox"/> L 395 x P255 mm pour coussin L mini 455 mm				
● Insert air - choix des cellules ci-dessous : 7x5 cellules H100 mm - monovalve - L min 405 mm 7x5 cellules H120 mm - monovalve - L min 405 mm 8x5 cellules H100 mm - monovalve - L min 455 mm 8x5 cellules H120 mm - monovalve - L min 455 mm	REC-PHY.. <input type="checkbox"/> 002-100 <input type="checkbox"/> 003-120 <input type="checkbox"/> 005-100 <input type="checkbox"/> 006-120		1 246.00 €	1 314.60 €
Profil(s) personnalisé(s) - cf. tableau ci-dessous	<input type="checkbox"/> S1332-Contour		77.70 €	82.00 €
Housse supplémentaire	<input type="checkbox"/> S2367		139.00 €	146.70 €
Housse Top Cover ( ▲ Imperméabilisé ou <input type="checkbox"/> Lycra)	<input type="checkbox"/> VR96..	62.00 €	65.40 €	
4 cordons attache-housse / prix par housse	<input type="checkbox"/> S1120	20.50 €	21.70 €	

Dimensions		Assise					
PROFONDEUR	LARGEUR						▲ Rigide (coupe plate)  <input type="checkbox"/> Toilée avec biseau AEH en Constructor <b>Référence S2685 (payant si coussin acheté seul)</b> <b>Epaisseur :</b> <input type="checkbox"/> 2.50 cm <input type="checkbox"/> 3.75 cm <input type="checkbox"/> 5 cm
	mm	405	430	455	480	505	
	405	<input type="checkbox"/>	<input type="checkbox"/>	<input type="checkbox"/>	<input type="checkbox"/>	<input type="checkbox"/>	
	430	<input type="checkbox"/>	<input type="checkbox"/>	<input type="checkbox"/>	<input type="checkbox"/>	<input type="checkbox"/>	
	455	<input type="checkbox"/>	<input type="checkbox"/>	<input type="checkbox"/>	<input type="checkbox"/>	<input type="checkbox"/>	
	480	<input type="checkbox"/>	<input type="checkbox"/>	<input type="checkbox"/>	<input type="checkbox"/>	<input type="checkbox"/>	
505	<input type="checkbox"/>	<input type="checkbox"/>	<input type="checkbox"/>	<input type="checkbox"/>	<input type="checkbox"/>		

Autres dimensions : L ..... x P ..... mm - **Minimum : L 405 mm / P 380 mm - Maximum : L 660 mm / P 560 mm**

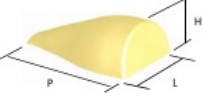
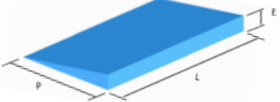

Tableau des profils personnalisés pour Contour Insert - 1er profil offert - Ni repris, ni échangé		
<input type="checkbox"/>	Profondeur inégale avec retrait <input type="checkbox"/> coté droit <input type="checkbox"/> coté gauche <b>de</b> <input type="checkbox"/> 2.5 cm ou <input type="checkbox"/> 5 cm	
<input type="checkbox"/>	<input type="checkbox"/> Surbaissé à droite de 2.5 cm <input type="checkbox"/> Surbaissé à gauche de 2.5 cm <b>⚠ Incompatible avec profil anatomique</b>	
<input type="checkbox"/>	Devant oblique de 3.75 cm <b>⚠ Incompatible avec profil surbaissé et anatomique</b>	
<input type="checkbox"/>	Anatomique <b>⚠ Incompatible avec profil surbaissé, devant oblique et butée d'abduction</b>	





## Assise Modulaire Evolutive SOUPLE - TVA 5.5%

### Choix des options pour coussins Contour Insert

Désignation	Référence	Dimensions en cm	Epaisseur en cm	Prix HT	Prix TTC
Butée ABD en Néocor 	<input type="checkbox"/> S2725-1	L7.50 x H5	Profondeur 17.50 cm	33.00 €	34.80 €
	<input type="checkbox"/> S2725-2	L10 x H6			
	<input type="checkbox"/> S2725-3	L12.50 x H7.50			
Biseau pointe en Constructor 	<input type="checkbox"/> S2655-1.0	Profondeur 20	Hauteur 2.50	34.00 €	35.90 €
	<input type="checkbox"/> S2655-1.5		Hauteur 3.75		
	<input type="checkbox"/> S2655-2.0		Hauteur 5.00		
Coussin pelvien en Néocor à l'unité <input type="checkbox"/> Droit <input type="checkbox"/> Gauche 	<input type="checkbox"/> S2861	Profondeur 24 - Hauteur 14	2.50	48.50 €	51.20 €
	<input type="checkbox"/> S2866		3.75		
	<input type="checkbox"/> S2871		5.00		




**Code LPPR : 6252613** **Tarif LPPR : 838.47 €**  
 Libellé : Siège de série modulaire et évolutif adaptable aux mesures du patient.  
 Prescription médicale : médecin spécialisé en pédiatrie, rééducation fonctionnelle, rhumatologie, chirurgie orthopédique.  
 Les codes et montants LPPR sont donnés à titre indicatif et n'engagent en aucun cas Physipro Inc.

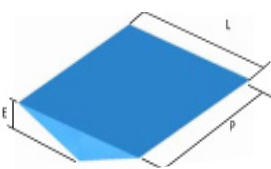
## Assise Modulaire Evolutive SOUPLE - TVA 5.5%



### Choix du coussin (choix du dossier souple pages 40 à 43)

▲ standard (produit livré en l'absence de contre indication)

#### Coussin Physiair

Désignation	Référence	Visuel	Prix HT	Prix TTC
Coussin <b>Physiair</b> épaisseur 75 mm	<input type="checkbox"/> S5000		<b>1 030.00 €</b>	<b>1 086.70 €</b>
Housse supplémentaire	<input type="checkbox"/> S5001		<b>143.00 €</b>	<b>150.90 €</b>
Housse Top Cover ( ▲ Imperméabilisé ou <input type="checkbox"/> Lycra)	<input type="checkbox"/> VR96..		<b>62.00 €</b>	<b>65.40 €</b>
4 cordons attache-housse / prix par housse	<input type="checkbox"/> S1120		<b>20.50 €</b>	<b>21.70 €</b>

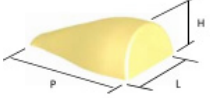
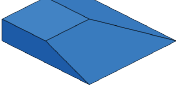
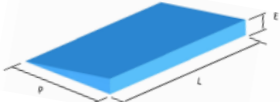

Dimensions	Assise																																												
<p style="text-align: center;"><b>LARGEUR</b></p> <table border="1"> <tr> <td>mm</td> <td>380</td> <td>405</td> <td>430</td> <td>455</td> <td>480</td> <td>505</td> </tr> <tr> <td rowspan="6" style="writing-mode: vertical-rl; transform: rotate(180deg);"><b>PROFONDEUR</b></td> <td>380</td> <td><input type="checkbox"/></td> <td><input type="checkbox"/></td> <td><input type="checkbox"/></td> <td><input type="checkbox"/></td> <td><input type="checkbox"/></td> </tr> <tr> <td>405</td> <td><input type="checkbox"/></td> <td><input type="checkbox"/></td> <td><input type="checkbox"/></td> <td><input type="checkbox"/></td> <td><input type="checkbox"/></td> </tr> <tr> <td>430</td> <td><input type="checkbox"/></td> <td><input type="checkbox"/></td> <td><input type="checkbox"/></td> <td><input type="checkbox"/></td> <td><input type="checkbox"/></td> </tr> <tr> <td>455</td> <td><input type="checkbox"/></td> <td><input type="checkbox"/></td> <td><input type="checkbox"/></td> <td><input type="checkbox"/></td> <td><input type="checkbox"/></td> </tr> <tr> <td>480</td> <td><input type="checkbox"/></td> <td><input type="checkbox"/></td> <td><input type="checkbox"/></td> <td><input type="checkbox"/></td> <td><input type="checkbox"/></td> </tr> <tr> <td>505</td> <td><input type="checkbox"/></td> <td><input type="checkbox"/></td> <td><input type="checkbox"/></td> <td><input type="checkbox"/></td> <td><input type="checkbox"/></td> </tr> </table>	mm	380	405	430	455	480	505	<b>PROFONDEUR</b>	380	<input type="checkbox"/>	<input type="checkbox"/>	<input type="checkbox"/>	<input type="checkbox"/>	<input type="checkbox"/>	405	<input type="checkbox"/>	<input type="checkbox"/>	<input type="checkbox"/>	<input type="checkbox"/>	<input type="checkbox"/>	430	<input type="checkbox"/>	<input type="checkbox"/>	<input type="checkbox"/>	<input type="checkbox"/>	<input type="checkbox"/>	455	<input type="checkbox"/>	<input type="checkbox"/>	<input type="checkbox"/>	<input type="checkbox"/>	<input type="checkbox"/>	480	<input type="checkbox"/>	<input type="checkbox"/>	<input type="checkbox"/>	<input type="checkbox"/>	<input type="checkbox"/>	505	<input type="checkbox"/>	<input type="checkbox"/>	<input type="checkbox"/>	<input type="checkbox"/>	<input type="checkbox"/>	<p>▲ Rigide (coupe plate)</p> <p><input type="checkbox"/> Toilée avec biseau AEH en Constructor  <b>Référence S2685 (payant si coussin acheté seul)</b>  <b>Épaisseur :</b> <input type="checkbox"/> 2.50 cm  <input type="checkbox"/> 3.75 cm  <input type="checkbox"/> 5 cm</p> 
mm	380	405	430	455	480	505																																							
<b>PROFONDEUR</b>	380	<input type="checkbox"/>	<input type="checkbox"/>	<input type="checkbox"/>	<input type="checkbox"/>	<input type="checkbox"/>																																							
	405	<input type="checkbox"/>	<input type="checkbox"/>	<input type="checkbox"/>	<input type="checkbox"/>	<input type="checkbox"/>																																							
	430	<input type="checkbox"/>	<input type="checkbox"/>	<input type="checkbox"/>	<input type="checkbox"/>	<input type="checkbox"/>																																							
	455	<input type="checkbox"/>	<input type="checkbox"/>	<input type="checkbox"/>	<input type="checkbox"/>	<input type="checkbox"/>																																							
	480	<input type="checkbox"/>	<input type="checkbox"/>	<input type="checkbox"/>	<input type="checkbox"/>	<input type="checkbox"/>																																							
	505	<input type="checkbox"/>	<input type="checkbox"/>	<input type="checkbox"/>	<input type="checkbox"/>	<input type="checkbox"/>																																							
Autres dimensions : L ..... x P ..... mm - <b>Sur devis</b>																																													
<b>Minimum 200 mm - Maximum : L 710 mm / P 740 mm</b>																																													

Composition du coussin Physiair	
	<p><b>Feuille Stimulite :</b>            La matrice alvéolaire souple de Stimulite est composée d'alvéoles à parois minces et épaisses qui fléchissent lorsqu'elles sont compressées, soulageant ainsi la pression.            "L'empreinte" stimule l'action des vaisseaux capillaires et le flux sanguin circule plus facilement dans les tissus, contribuant ainsi à une meilleure santé de la peau.</p>
	<p><b>Coussinage Physiair :</b>            Le coussin Physiair est doté de cavités cylindriques offrant plusieurs bienfaits posturaux. Ces cavités sont conçues avec différentes profondeurs et différents diamètres. Le diamètre des cavités est plus grand au niveau de la cuvette pour permettre plus d'immersion dans le coussin. La profondeur des cavités procure une stabilité fonctionnelle assurant ainsi un contrôle de la pression au niveau de zones critiques.</p>



## Assise Modulaire Evolutive SOUPLE - TVA 5.5%

### Choix des options pour coussin Physiair

Désignation	Référence	Dimensions en cm	Epaisseur en cm	Prix HT	Prix TTC
Butée ABD en Néocor 	<input type="checkbox"/> S2725-1	L7.50 x H5	Profondeur 17.50 cm	<b>33.00 €</b>	<b>34.80 €</b>
	<input type="checkbox"/> S2725-2	L10 x H6			
	<input type="checkbox"/> S2725-3	L12.50 x H7.50			
Biseau fessier en Constructor <input type="checkbox"/> coté droit <input type="checkbox"/> côté gauche 	<input type="checkbox"/> S2683-1	L/P 15	2.50	<b>46.00 €</b>	<b>48.50 €</b>
	<input type="checkbox"/> S2683-2		3.75		
	<input type="checkbox"/> S2683-3		5.00		
	<input type="checkbox"/> S2680-1.0	L/P 20	2.50	<b>46.00 €</b>	<b>48.50 €</b>
	<input type="checkbox"/> S2680-1.5		3.75		
	<input type="checkbox"/> S2680-2.0		5.00		
	<input type="checkbox"/> S2684-1	L/P 25	2.50	<b>46.00 €</b>	<b>48.50 €</b>
	<input type="checkbox"/> S2684-2		3.75		
	<input type="checkbox"/> S2684-3		5.00		
Biseau pointé en Constructor 	<input type="checkbox"/> S2655-1.0	Profondeur 20	Hauteur 2.50	<b>34.00 €</b>	<b>35.90 €</b>
	<input type="checkbox"/> S2655-1.5		Hauteur 3.75		
	<input type="checkbox"/> S2655-2.0		Hauteur 5.00		
Coussin pelvien en Néocor à l'unité <input type="checkbox"/> Droit <input type="checkbox"/> Gauche 	<input type="checkbox"/> S2861	Profondeur 24 - Hauteur 14	2.50	<b>48.50 €</b>	<b>51.20 €</b>
	<input type="checkbox"/> S2866		3.75		
	<input type="checkbox"/> S2871		5.00		



Code LPPR : 6252613

Tarif LPPR : 838.47 €

Libellé : Siège de série modulaire et évolutif adaptable aux mesures du patient.

Prescription médicale : médecin spécialisé en pédiatrie, rééducation fonctionnelle, rhumatologie, chirurgie orthopédique.









Les codes et montants LPPR sont donnés à titre indicatif et n'engagent en aucun cas Physipro Inc.

## Assise Modulaire Evolutive SOUPLE - TVA 5.5%

### Choix du coussin (choix du dossier souple pages 40 à 43)

▲ standard (produit livré en l'absence de contre indication)

#### Coussin Stimulite adulte

Désignation	Référence	Visuel	Prix HT	Prix TTC
Coussin Stimulite <b>Classic</b> Pour les dimensions hors standard voir page 38	<input type="checkbox"/> CL..		1 386.00 € Standard	1 462.20 € Standard
			1 494.00 € Hors standard	1 576.20 € Hors standard
Coussin Stimulite <b>Classic Extra Soft</b> Pour les dimensions hors standard voir page 38	<input type="checkbox"/> CLXS..		1 436.40 € Standard	1 515.40 € Standard
			1 536.00 € Hors standard	1 620.50 € Hors standard
Coussin Stimulite <b>Contour</b> Pour les dimensions hors standard voir page 38	<input type="checkbox"/> CD..		1 540.35 € Standard	1 625.10 € Standard
			1 627.00 € Hors standard	1 716.50 € Hors standard
Coussin Stimulite <b>Contour Extra Soft</b> Pour les dimensions hors standard voir page 38	<input type="checkbox"/> CDXS..		1 572.00 € Standard	1 658.50 € Standard
			1 659.00 € Hors standard	1 750.30 € Hors standard
Coussin Stimulite <b>Slimline</b> Pour les dimensions hors standard voir page 38	<input type="checkbox"/> SM..		1 302.00 € Standard	1 373.60 € Standard
			1 431.00 € Hors standard	1 509.70 € Hors standard
Coussin Stimulite <b>Slimline Extra Soft</b> Pour les dimensions hors standard voir page 38	<input type="checkbox"/> SMXS..		1 302.00 € Standard	1 373.60 € Standard
			1 431.00 € Hors standard	1 509.70 € Hors standard
Coussin Stimulite <b>Sport</b> <b>Coupe plate uniquement</b> Pour les dimensions hors standard voir page 38	<input type="checkbox"/> SP..		1 164.00 € Standard	1 228.50 € Standard
			1 275.00 € Hors standard	1 345.10 € Hors standard
Coussin Stimulite <b>Smart</b> <b>Coupe plate uniquement</b> Pour les dimensions hors standard voir page 38	<input type="checkbox"/> SMRT..		1 270.00 € Standard	1 339.90 € Standard
			1 380.00 € Hors standard	1 455.90 € Hors standard

Dimensions		Assise				
PROFONDEUR	LARGEUR				Le coussin d'assise sera installé sur un fauteuil avec une assise :  <input checked="" type="checkbox"/> Rigide (coupe plate)  <input type="checkbox"/> Toilée (coupe canevas)	
	cm	36	41	46		51
	41	<input type="checkbox"/>	<input type="checkbox"/>	<input type="checkbox"/>		<input type="checkbox"/>
	46	<input type="checkbox"/>	<input type="checkbox"/>	<input type="checkbox"/>		<input type="checkbox"/>
	51	<input type="checkbox"/>	<input type="checkbox"/>	<input type="checkbox"/>		<input type="checkbox"/>
Autres dimensions : L ..... x P ..... mm - Respectez impérativement la correspondance en pouce (voir page 38)						





## Assise Modulaire Evolutive SOUPLE - TVA 5.5%

Choix du coussin (choix du dossier souple pages 38 à 39)

▲ standard (produit livré en l'absence de contre indication)

### Coussin Stimulite pédiatrique

Désignation	Référence	Visuel	Prix HT	Prix TTC
Coussin Stimulite <b>Pédiatrique Corbee</b> Pour les dimensions hors standard voir page 38	<input type="checkbox"/> PD..		<b>1 047.00 €</b> Standard	<b>1 104.60 €</b> Standard
			<b>1 150.00 €</b> Hors standard	<b>1 213.30 €</b> Hors standard
Coussin Stimulite <b>Pédiatrique Contour Coupe plate uniquement</b> Pour les dimensions hors standard voir page 38	<input type="checkbox"/> PDCD..		<b>1 047.00 €</b> Standard	<b>1 104.60 €</b> Standard
			<b>1 150.00 €</b> Hors standard	<b>1 213.30 €</b> Hors standard

Dimensions	Assise																
<p style="text-align: center;">LARGEUR</p> <table border="1" style="margin-left: auto; margin-right: auto;"> <tr> <td style="text-align: center;">cm</td> <td style="text-align: center;">25</td> <td style="text-align: center;">30</td> <td style="text-align: center;">36</td> </tr> <tr> <td style="text-align: center;">25</td> <td style="text-align: center;"><input type="checkbox"/></td> <td style="background-color: #cccccc;"></td> <td style="background-color: #cccccc;"></td> </tr> <tr> <td style="text-align: center;">30</td> <td style="background-color: #cccccc;"></td> <td style="text-align: center;"><input type="checkbox"/></td> <td style="background-color: #cccccc;"></td> </tr> <tr> <td style="text-align: center;">36</td> <td style="background-color: #cccccc;"></td> <td style="background-color: #cccccc;"></td> <td style="text-align: center;"><input type="checkbox"/></td> </tr> </table> <p style="text-align: center;">PROFONDEUR</p>	cm	25	30	36	25	<input type="checkbox"/>			30		<input type="checkbox"/>		36			<input type="checkbox"/>	<p>Le coussin d'assise sera installé sur un fauteuil avec une assise :</p> <p>▲ Rigide (coupe plate)</p> <p><input type="checkbox"/> Toilée (coupe canevas)</p>
cm	25	30	36														
25	<input type="checkbox"/>																
30		<input type="checkbox"/>															
36			<input type="checkbox"/>														
Autres dimensions : L ..... x P ..... mm - <b>Respectez impérativement la correspondance en pouce (voir page 38)</b>																	

### Housse supplémentaire coussin Stimulite

Désignation	Référence	Dimensions / Coupe	Prix HT	Prix TTC
Housse Stimulite <b>Classic</b>	<input type="checkbox"/> CCL	Dimensions : Largeur : _____ cm Profondeur : _____ cm Coupe : <input type="checkbox"/> plate <input type="checkbox"/> canevas	<b>185.00 €</b>	<b>195.20 €</b>
Housse Stimulite <b>Classic Extra Soft</b>	<input type="checkbox"/> CCLXS			
Housse Stimulite <b>Contour</b>	<input type="checkbox"/> CCD			
Housse Stimulite <b>Contour Extra Soft</b>	<input type="checkbox"/> CCDXS			
Housse Stimulite <b>Slimline</b>	<input type="checkbox"/> CSM			
Housse Stimulite <b>Slimline Extra Soft</b>	<input type="checkbox"/> CSMXS			
Housse Stimulite <b>Sport</b>	<input type="checkbox"/> CSP			
Housse Stimulite <b>Smart</b>	<input type="checkbox"/> CSMRT			
Housse Stimulite <b>Pédiatrique Corbee</b>	<input type="checkbox"/> CPD			
Housse Stimulite <b>Pédiatrique Contour</b>	<input type="checkbox"/> CPDCD			

Les coussins de taille hors standard ne sont ni repris, ni échangés



## Informations sur les tailles des coussins SUPRACOR

### Echelle de mesure pour commande de taille Hors Standard

Tailles coussins Supracor (équivalences cm/pouces)

L'unité de mesure pour la fabrication de ces coussins est en pouce

Pouces	8	9	10	11	12	13	14	15	16	17	18
Centimètres	20.32	22.86	25.40	27.94	30.48	33.02	35.56	38.10	40.64	43.18	45.72


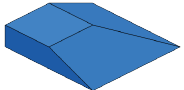
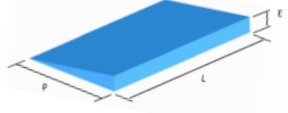

Pouces	19	20	21	22	23	24	25	26
Centimètres	48.26	50.80	53.34	55.88	58.40	60.96	63.50	66.04

Modèle coussin	Coupe	Dimension minimum (L X P)	Dimension maximum (L X P)
CLASSIC	PLATE	10" x 8"	24" x 22"
CLASSIC	CANEVAS	14" x 8"	24" x 20"
CLASSIC XS	PLATE	10" x 8"	24" x 22"
CLASSIC XS	CANEVAS	14" x 8"	24" x 20"
CONTOUR	PLATE	12" x 12"	22" x 20"
CONTOUR	CANEVAS	14" x 12"	22" x 20"
CONTOUR XS	PLATE	13" x 14"	22" x 20"
CONTOUR XS	CANEVAS	13" x 14"	22" x 20"
SLIMINE	PLATE	12" x 12"	20" x 20"
SLIMINE	CANEVAS	13" x 12"	20" x 20"
SLIMINE XS	PLATE	12" x 12"	20" x 20"
SLIMINE XS	CANEVAS	13" x 12"	20" x 20"
SPORT	PLATE	10" x 8"	20" x 20"
SMART	PLATE	10" x 8"	20" x 20"
PEDIATRIQUE CORBEE	PLATE	6" x 6"	16" x 16"
PEDIATRIQUE CORBEE	CANEVAS	8" x 8"	16" x 16"
PEDIATRIQUE CONTOUR	PLATE	8" x 8"	16" x 16"
BARIATRIQUE	PLATE	18" x 13"	30" x 26"



## Assise Modulaire Evolutive SOUPLE - TVA 5.5%

### Choix des options pour coussin Stimulite coupe plate

Désignation	Référence	Dimensions en cm	Epaisseur en cm	Prix HT	Prix TTC
Coussin pelvien en Néocor à l'unité <input type="checkbox"/> Droit <input type="checkbox"/> Gauche 	<input type="checkbox"/> S2861	Profondeur 24 - Hauteur 14	2.50	48.50 €	51.20 €
	<input type="checkbox"/> S2866		3.75		
	<input type="checkbox"/> S2871		5.00		
Biseau fessier en Constructor <input type="checkbox"/> coté droit <input type="checkbox"/> côté gauche  Housse	<input type="checkbox"/> S2683-1	L/P 15	2.50	46.00 €	48.50 €
	<input type="checkbox"/> S2680-1.0	L/P 20	2.50	46.00 €	48.50 €
	<input type="checkbox"/> S2684-1	L/P 25	2.50	46.00 €	48.50 €
	<input type="checkbox"/> S2681	Adaptée au biseau	Selon biseau	48.50 €	51.20 €
Biseau pointe en Constructor  Housse	<input type="checkbox"/> S2655-1.0	Profondeur 20 Largeur coussin _____	Hauteur 2.50	34.00 €	35.90 €
	<input type="checkbox"/> S2960	Adaptée au biseau	Selon biseau	48.50 €	51.20 €
Biseau Anti Effet Hamac Constructor  Housse	<input type="checkbox"/> S2685-1.0	Largeur coussin _____ Profondeur coussin _____	Hauteur 2.50	68.00 €	71.70 €
	<input type="checkbox"/> S2690	Adaptée au biseau	Selon biseau	60.00 €	63.30 €

L'achat d'une housse pour les biseaux est vivement conseillée car les éléments de forme ne sont pas installés dans le coussin.





## Assise Modulaire Evolutive SOUPLE - TVA 5.5%

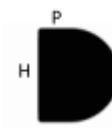

### Choix du dossier (choix du coussin pages 20 à 39)

▲ standard (produit livré en l'absence de contre indication)

#### Dossiers souples - Premium et Valdis

Désignation	Référence	Visuel	Prix TTC
Dossier <b>Premium</b> (▲ sans fourreaux)  Fourreaux (si vous ne cochez rien le dossier vous sera livré sans fourreaux - voir charte page suivante)	<input type="checkbox"/> D5200  <input type="checkbox"/> D4695		Voir page 19 pour le prix de l'AME
<b>Valdis</b>  Les fourreaux sont inclus dans le dossier.  Dossier non compatible avec éléments de forme.	<input type="checkbox"/> D5250		Voir page 19 pour le prix de l'AME

Dimensions Premium					Dimensions Valdis							
LARGEUR					LARGEUR							
HAUTEUR	mm	405	430	455	505	HAUTEUR	mm	405	430	455	480	505
	405	<input type="checkbox"/>		<input type="checkbox"/>			455	<input type="checkbox"/>	<input type="checkbox"/>	<input type="checkbox"/>	<input type="checkbox"/>	<input type="checkbox"/>
	430	<input type="checkbox"/>	<input type="checkbox"/>				505	<input type="checkbox"/>	<input type="checkbox"/>	<input type="checkbox"/>	<input type="checkbox"/>	<input type="checkbox"/>
	455	<input type="checkbox"/>	<input type="checkbox"/>	<input type="checkbox"/>	<input type="checkbox"/>							
	505	<input type="checkbox"/>	<input type="checkbox"/>	<input type="checkbox"/>	<input type="checkbox"/>							
Autres dimensions : L ..... x P ..... mm												
Surcoût appliqué pour les dimensions > à 505 mm (maximum 660 Premium et 600 mm Valdis)											<b>102.30 €</b>	

Appuis thoraciques						
<input type="checkbox"/> Sans	Standard		Rabattable Supplément : 86.50 € TTC / unité		Personnalisé, coussin inclus :	
	Profondeur 11cm	Profondeur 14cm	Profondeur 11cm	Profondeur 14cm	<input type="checkbox"/> D5650 Standard Supplément : 44.30 € TTC / unité	<input type="checkbox"/> D5655 Rabattable Supplément : 127.70 € TTC / unité
Mini Hauteur 15cm	<input type="checkbox"/> D3851D <input type="checkbox"/> D3851G		<input type="checkbox"/> D5448D <input type="checkbox"/> D5448G		<input type="checkbox"/> Droit	<input type="checkbox"/> Gauche
Petit Hauteur 17.50cm	<input type="checkbox"/> D3852D <input type="checkbox"/> D3852G		<input type="checkbox"/> D5447D <input type="checkbox"/> D5447G		Hauteur .....cm (Hauteur min 13cm)	Hauteur .....cm (Hauteur min 13cm)
Moyen Hauteur 20cm	<input type="checkbox"/> D3853D <input type="checkbox"/> D3853G	<input type="checkbox"/> D3853D-2 <input type="checkbox"/> D3853G-2	<input type="checkbox"/> D5446D <input type="checkbox"/> D5446G	<input type="checkbox"/> D5446D-2 <input type="checkbox"/> D5446G-2	Profondeur .....cm	Profondeur .....cm
Grand Hauteur 25cm	<input type="checkbox"/> D3854D <input type="checkbox"/> D3854G	<input type="checkbox"/> D3854D-2 <input type="checkbox"/> D3854G-2	<input type="checkbox"/> D5445D <input type="checkbox"/> D5445G	<input type="checkbox"/> D5445D-2 <input type="checkbox"/> D5445G-2		





## Assise Modulaire Evolutive SOUPLE - TVA 5.5%

Choix du dossier (choix du coussin pages 20 à 39)

### Dossier souple - Premium Velcro

Désignation	Référence	Visuel	Prix HT	Prix TTC
Dossier <b>Premium Velcro</b> L/H de 305 à 635 mm  <b>Largeur : ..... mm</b> <b>Hauteur : ..... mm</b>	<input type="checkbox"/> D5440		<b>97.00 €</b>	Voir page 19 pour le prix de l'AME  <b>102.30 €</b>
Supplément pour dimensions personnalisées L de 635 à 660 mm / H de 635 à 710 mm  <b>Largeur : ..... mm</b> <b>Hauteur : ..... mm</b>	<input type="checkbox"/> D5208			
Fourreaux (si vous ne cochez rien le dossier vous sera livré sans fourreaux - voir charte ci-dessous)	<input type="checkbox"/> D4695			

Appuis thoraciques anti effet hamac			
Largeur 10 cm x Profondeur 10 cm x Hauteur 26 cm - la paire - prix hors AME Largeur 15 cm x Profondeur 14 cm x Hauteur 37 cm - la paire - prix hors AME Largeur 15 cm x Profondeur 16 cm x Hauteur 37 cm - la paire - prix hors AME		<input type="checkbox"/> D3996 <input type="checkbox"/> D3995 <input type="checkbox"/> D4005 <input type="checkbox"/> Sans	

Coussin d'appoint en option - supplément			
<input type="checkbox"/> Largeur 305 mm x Hauteur du dossier commandé - l'unité <b>ou</b> <input type="checkbox"/> Largeur 355 mm x Hauteur du dossier commandé - l'unité		<input type="checkbox"/> D4048-30 <input type="checkbox"/> D4048-35	<b>134.00 €</b> <b>141.40 €</b>

### Charte fourreaux dossier Premium

Hauteur dossier Premium	Référence	Hauteur fourreau	Nombre de courroies
De 300 à 360 mm	D4695-4	300 mm	4
De 370 à 440 mm	D4695-5	370 mm	5
De 450 à 510 mm	D4695-6	450 mm	6
De 520 à 660 mm	D4695-7	520 mm	7



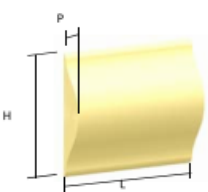
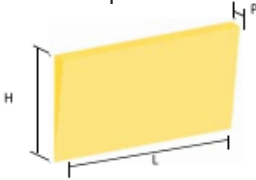

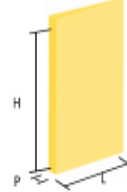
## Assise Modulaire Evolutive SOUPLE - TVA 5.5%

### Choix des options pour dossier souple - hors dossier Valdis

▲ Standard - éléments non installés

□ Option - éléments installés dans le dossier

### Éléments de forme de dossier en Néocor

Désignation	Référence	Hauteur	Epaisseur en cm	Largeur en cm	Prix HT	Prix TTC
Butée sacro-lombaire  Housse	<input type="checkbox"/> D3410	25 cm	2.50	<input type="checkbox"/> 19 <input type="checkbox"/> 24	32.00 €	33.80 €
	<input type="checkbox"/> D3415	28 cm	3.75			
	<input type="checkbox"/> D3420	30 cm	5.00			
	<input type="checkbox"/> D4020	25 cm	2.50	Housse butée sacro-lombaire obligatoire pour dossier Premium Velcro	40.00 €	42.20 €
	<input type="checkbox"/> D4030	28 cm	3.75			
	<input type="checkbox"/> D4040	30 cm	5.00			
Biseau thoracique  Housse	<input type="checkbox"/> D3385-1	<input type="checkbox"/> 12 cm	2.50	Largeur du dossier	27.00 €	28.50 €
	<input type="checkbox"/> D3385-2	<input type="checkbox"/> 15 cm	3.75			
	<input type="checkbox"/> D3385-3	<input type="checkbox"/> 18 cm <input type="checkbox"/> 20 cm <input type="checkbox"/> 23 cm	5.00			
	<input type="checkbox"/> D3388	Housse biseau-thoracique obligatoire pour dossier Premium Velcro			48.00 €	50.65 €
Biseau lombaire  Housse	<input type="checkbox"/> D3405-1	<input type="checkbox"/> 12 cm	2.50	Largeur du dossier	27.00 €	28.50 €
	<input type="checkbox"/> D3405-2	<input type="checkbox"/> 15 cm	3.75			
	<input type="checkbox"/> D3405-3	<input type="checkbox"/> 18 cm <input type="checkbox"/> 20 cm <input type="checkbox"/> 23 cm	5.00			
	<input type="checkbox"/> D3396	Housse biseau lombaire obligatoire pour dossier Premium Velcro			48.00 €	50.65 €
Biseau dorso-lombaire <input type="checkbox"/> coté droit <input type="checkbox"/> coté gauche  Housse	<input type="checkbox"/> D3395-1	Hauteur du dossier	2.50	<input type="checkbox"/> 12 cm <input type="checkbox"/> 15 cm <input type="checkbox"/> 18 cm <input type="checkbox"/> 20 cm <input type="checkbox"/> 23 cm	27.00 €	28.50 €
	<input type="checkbox"/> D3395-2		3.75			
	<input type="checkbox"/> D3395-3		5.00			
	<input type="checkbox"/> D3408	Housse biseau dorso-lombaire obligatoire pour dossier Premium Velcro			48.00 €	50.65 €



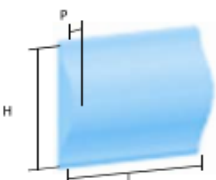
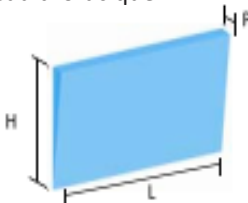
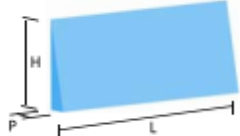
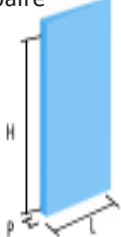
## Assise Modulaire Evolutive SOUPLE - TVA 5.5%

### Choix des options pour dossier souple - hors dossier Valdis

▲ Standard - éléments non installés

Option - éléments installés dans le dossier

### Éléments de forme de dossier en Constructor

Désignation	Référence	Hauteur	Epaisseur en cm	Largeur en cm	Prix HT	Prix TTC
Butée sacro-lombaire  Housse	<input type="checkbox"/> D3425	25 cm	2.50	<input type="checkbox"/> 19 <input type="checkbox"/> 24	58.00 €	61.20 €
	<input type="checkbox"/> D3430	28 cm	3.75			
	<input type="checkbox"/> D3435	30 cm	5.00			
	<input type="checkbox"/> D4020	25 cm	2.50	Housse butée sacro-lombaire obligatoire pour dossier Premium Velcro	40.00 €	42.20 €
	<input type="checkbox"/> D4030	28 cm	3.75			
	<input type="checkbox"/> D4040	30 cm	5.00			
Biseau thoracique 	<input type="checkbox"/> D3380-1	<input type="checkbox"/> 12 cm <input type="checkbox"/> 15 cm	2.50	Largeur du dossier	34.00 €	35.90 €
	<input type="checkbox"/> D3380-2	<input type="checkbox"/> 18 cm <input type="checkbox"/> 20 cm	3.75			
	<input type="checkbox"/> D3380-3	<input type="checkbox"/> 23 cm	5.00			
Biseau lombaire 	<input type="checkbox"/> D3400-1	<input type="checkbox"/> 12 cm <input type="checkbox"/> 15 cm	2.50	Largeur du dossier	34.00 €	35.90 €
	<input type="checkbox"/> D3400-2	<input type="checkbox"/> 18 cm <input type="checkbox"/> 20 cm	3.75			
	<input type="checkbox"/> D3400-3	<input type="checkbox"/> 23 cm	5.00			
Biseau dorso-lombaire <input type="checkbox"/> coté droit <input type="checkbox"/> coté gauche 	<input type="checkbox"/> D3390-1	Hauteur du dossier	2.50	<input type="checkbox"/> 12 cm <input type="checkbox"/> 15 cm <input type="checkbox"/> 18 cm <input type="checkbox"/> 20 cm <input type="checkbox"/> 23 cm	34.00 €	35.90 €
	<input type="checkbox"/> D3390-2		3.75			
	<input type="checkbox"/> D3390-3		5.00			



# Assise Modulaire Evolutive

## RIGIDE

Date : .....  Devis  
 Bénéficiaire : .....  Commande - N° .....  
 Distributeur : ..... Contact : .....

**Code LPPR : 6252613**                      **Tarif LPPR : 838.47 €**  
 Libellé : Siège de série modulaire et évolutif adaptable aux mesures du patient.  
 Prescription médicale : médecin spécialisé en pédiatrie, rééducation fonctionnelle, rhumatologie, chirurgie orthopédique.  
 Les codes et montants LPPR sont donnés à titre indicatif et n'engagent en aucun cas *Physipro Inc.*

Assises Modulaires Evolutives rigides (montants TTC - tailles standards - hors éléments de forme)			
Coussins	Dossiers rigides		
	HP2 Contour	HP2 Profilé	HP2 Sport
PZ	838.47 €	838.47 €	838.47 €
Ultra	838.47 €	838.47 €	838.47 €
C3S	838.47 €	838.47 €	838.47 €
Brio	838.47 €	838.47 €	838.47 €
LXA	1 033.90 €	1 033.90 €	1 033.90 €
Siliko	1 055.00 €	1 055.00 €	1 055.00 €
Fusion	Sur devis	Sur devis	Sur devis
Contour Insert	En fonction de l'insert	En fonction de l'insert	En fonction de l'insert
Physiair	1 417.90 €	1 417.90 €	1 417.90 €
Stimulite classic standard	1 691.20 €	1 691.20 €	1 691.20 €
Stimulite classic extra soft	1 710.20 €	1 710.20 €	1 710.20 €
Stimulite contour standard	1 842.00 €	1 842.00 €	1 842.00 €
Stimulite contour extra soft	1 862.10 €	1 862.10 €	1 862.10 €
Stimulite slimline standard	1 572.00 €	1 572.00 €	1 572.00 €
Stimulite slimline extra soft	1 597.30 €	1 597.30 €	1 597.30 €
Stimulite sport	1 382.00 €	1 382.00 €	1 382.00 €
Stimulite smart	1 416.90 €	1 416.90 €	1 416.90 €
Stimulite pédiatrique Corbee	1 342.00 €	1 342.00 €	1 340.00 €
Stimulite pédiatrique Contour	1 342.00 €	1 342.00 €	1 342.00 €



Code LPPR : 6252613

Tarif LPPR : 838.47 €

Libellé : Siège de série modulaire et évolutif adaptable aux mesures du patient.

Prescription médicale : médecin spécialisé en pédiatrie, rééducation fonctionnelle, rhumatologie, chirurgie orthopédique.

Les codes et montants LPPR sont donnés à titre indicatif et n'engagent en aucun cas Physipro Inc.

## Assise Modulaire Evolutive RIGIDE - TVA 5.5%

### Choix du coussin (choix du dossier rigide pages 66 à 72)

▲ standard (produit livré en l'absence de contre indication)

#### Coussins cuvette - Pression Zéro et Ultra

Désignation	Référence	Visuel	Prix HT	Prix TTC
Coussin <b>Pression Zéro</b> standard épaisseur 60 mm Profil(s) personnalisé(s) - 1er profil offert (cf. tableau ci-dessous)	<input type="checkbox"/> S1265 <input type="checkbox"/> S1332-PZ		794.76 € 77.70 €	838.47 € 82.00 €
Housse supplémentaire	<input type="checkbox"/> S1270		127.00 €	134.00 €
Housse Top Cover ( ▲ Imperméabilisé ou <input type="checkbox"/> Lycra)	<input type="checkbox"/> VR96..		62.00 €	65.40 €
Coussin <b>Ultra</b> standard épaisseur 80 mm Profil(s) personnalisé(s) - 1er profil offert (cf. tableau ci-dessous)	<input type="checkbox"/> S1266 <input type="checkbox"/> S1332-Ultra		794.76 € 77.70 €	838.47 € 82.00 €
Housse supplémentaire	<input type="checkbox"/> S1271		127.00 €	134.00 €
Housse Top Cover ( ▲ Imperméabilisé ou <input type="checkbox"/> Lycra)	<input type="checkbox"/> VR96..		62.00 €	65.40 €
4 cordons attache-housse / prix par housse	<input type="checkbox"/> S1120		20.50 €	21.70 €



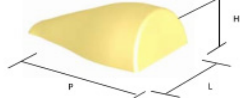
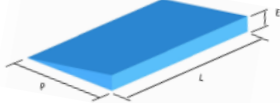
Dimensions																																						
<p><b>Coupe plate (assise rigide)</b></p> <p style="text-align: center;">LARGEUR</p> <table border="1"> <tr> <td>mm</td> <td>380</td> <td>430</td> <td>480</td> </tr> <tr> <td>430</td> <td><input type="checkbox"/></td> <td><input type="checkbox"/></td> <td></td> </tr> <tr> <td>455</td> <td><input type="checkbox"/></td> <td><input type="checkbox"/></td> <td><input type="checkbox"/></td> </tr> <tr> <td>505</td> <td></td> <td><input type="checkbox"/></td> <td><input type="checkbox"/></td> </tr> </table> <p style="writing-mode: vertical-rl; transform: rotate(180deg);">PROFONDEUR</p>	mm	380	430	480	430	<input type="checkbox"/>	<input type="checkbox"/>		455	<input type="checkbox"/>	<input type="checkbox"/>	<input type="checkbox"/>	505		<input type="checkbox"/>	<input type="checkbox"/>	<p><b>Coupe canevas (assise toilée)</b></p> <p style="text-align: center;">LARGEUR</p> <table border="1"> <tr> <td>mm</td> <td>380</td> <td>405</td> <td>430</td> <td>455</td> <td>480</td> <td>505</td> </tr> <tr> <td>405</td> <td><input type="checkbox"/></td> <td><input type="checkbox"/></td> <td><input type="checkbox"/></td> <td><input type="checkbox"/></td> <td></td> <td></td> </tr> <tr> <td>455</td> <td></td> <td><input type="checkbox"/></td> <td><input type="checkbox"/></td> <td><input type="checkbox"/></td> <td><input type="checkbox"/></td> <td><input type="checkbox"/></td> </tr> </table> <p style="writing-mode: vertical-rl; transform: rotate(180deg);">PROFONDEUR</p> <p>▲ sans renfort ABS  <input type="checkbox"/> avec renfort ABS (S2980) - payant si coussin acheté seul</p>	mm	380	405	430	455	480	505	405	<input type="checkbox"/>	<input type="checkbox"/>	<input type="checkbox"/>	<input type="checkbox"/>			455		<input type="checkbox"/>	<input type="checkbox"/>	<input type="checkbox"/>	<input type="checkbox"/>	<input type="checkbox"/>
mm	380	430	480																																			
430	<input type="checkbox"/>	<input type="checkbox"/>																																				
455	<input type="checkbox"/>	<input type="checkbox"/>	<input type="checkbox"/>																																			
505		<input type="checkbox"/>	<input type="checkbox"/>																																			
mm	380	405	430	455	480	505																																
405	<input type="checkbox"/>	<input type="checkbox"/>	<input type="checkbox"/>	<input type="checkbox"/>																																		
455		<input type="checkbox"/>	<input type="checkbox"/>	<input type="checkbox"/>	<input type="checkbox"/>	<input type="checkbox"/>																																
Autres dimensions : L ..... x P ..... mm	Autres dimensions : L ..... x P ..... mm																																					
<b>Surcoût appliqué pour les tailles comprises entre 200 et 305 mm et &gt; à 505 mm (max. 740 mm)</b>	<b>82.00 €      86.50 €</b>																																					

Tableau des profils personnalisés pour PZ et ULTRA - Ni repris, ni échangé		
<input type="checkbox"/>	Profil bas surbaissé de 2.5 cm ▲ Incompatible avec profil anatomique et devant oblique	
<input type="checkbox"/>	Profondeur inégale avec retrait <input type="checkbox"/> coté droit <input type="checkbox"/> coté gauche de <input type="checkbox"/> 2.5 cm ou <input type="checkbox"/> 5 cm	
<input type="checkbox"/>	<input type="checkbox"/> Surbaissé à droite de 2.5 cm <input type="checkbox"/> Surbaissé à gauche de 2.5 cm ▲ Incompatible avec profil anatomique	
<input type="checkbox"/>	Devant oblique de 3.75 cm ▲ Incompatible avec profil surbaissé et anatomique	
<input type="checkbox"/>	Anatomique ▲ Incompatible avec profil surbaissé, devant oblique et butée d'abduction	



## Assise Modulaire Evolutive RIGIDE - TVA 5.5%

### Choix des options pour coussins PZ et ULTRA

Désignation	Référence	Dimensions en cm	Epaisseur en cm	Prix HT	Prix TTC
Coussin pelvien en Néocor à l'unité <input type="checkbox"/> Droit <input type="checkbox"/> Gauche 	<input type="checkbox"/> S2861	Profondeur 24 - Hauteur 14	2.50	<b>48.50 €</b>	<b>51.20 €</b>
	<input type="checkbox"/> S2866		3.75		
	<input type="checkbox"/> S2871		5.00		
Biseau fessier en Néocor <input type="checkbox"/> coté droit <input type="checkbox"/> côté gauche 	<input type="checkbox"/> S2675-1.0	L/P 15	2.50	<b>37.00 €</b>	<b>39.00 €</b>
	<input type="checkbox"/> S2675-1.5		3.75		
	<input type="checkbox"/> S2675-2.0		5.00		
	<input type="checkbox"/> S2676-1.0	L/P 20	2.50	<b>37.00 €</b>	<b>39.00 €</b>
	<input type="checkbox"/> S2676-1.5		3.75		
	<input type="checkbox"/> S2676-2.0		5.00		
	<input type="checkbox"/> S2677-1.0	L/P 25	2.50	<b>37.00 €</b>	<b>39.00 €</b>
	<input type="checkbox"/> S2677-1.5		3.75		
	<input type="checkbox"/> S2677-2.0		5.00		
Butée ABD en Néocor 	<input type="checkbox"/> S2725-1	L7.50 x H5	Profondeur 17.50 cm	<b>33.00 €</b>	<b>34.70 €</b>
	<input type="checkbox"/> S2725-2	L10 x H6			
	<input type="checkbox"/> S2725-3	L12.50 x H7.50			
Biseau pointe en Constructor 	<input type="checkbox"/> S2655-1.0	Profondeur 20	Hauteur 2.50	<b>34.00 €</b>	<b>35.90 €</b>
	<input type="checkbox"/> S2655-1.5		Hauteur 3.75		
	<input type="checkbox"/> S2655-2.0		Hauteur 5.00		




**Code LPPR : 6252613** **Tarif LPPR : 838.47 €**  
 Libellé : Siège de série modulaire et évolutif adaptable aux mesures du patient.  
 Prescription médicale : médecin spécialisé en pédiatrie, rééducation fonctionnelle, rhumatologie, chirurgie orthopédique.  
 Les codes et montants LPPR sont donnés à titre indicatif et n'engagent en aucun cas Physipro Inc.

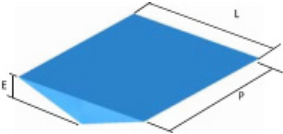
## Assise Modulaire Evolutive RIGIDE - TVA 5.5%

### Choix du coussin (choix du dossier rigide pages 66 à 72)

▲ standard (produit livré en l'absence de contre indication)

#### Coussin stratifié - C3S

Désignation	Référence	Visuel	Prix HT	Prix TTC
Coussin <b>C3S</b> (profondeur inégale possible) Mousse mémoire 25 mm / Latex 25 mm / Viscose 25 mm	<input type="checkbox"/> S2985		<b>794.76 €</b>	<b>838.47 €</b>
Housse supplémentaire	<input type="checkbox"/> S3000		127.00 €	134.00 €
Housse Top Cover (▲ Imperméabilisé ou <input type="checkbox"/> Lycra)	<input type="checkbox"/> VR96..		62.00 €	65.40 €
4 cordons attache-housse / prix par housse	<input type="checkbox"/> S1120		20.50 €	21.70 €
Information complémentaire pour votre commande :				



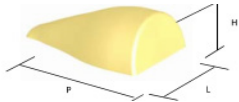
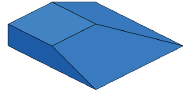
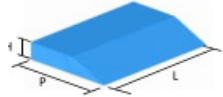
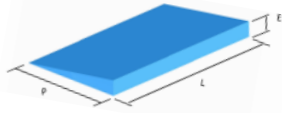
Dimensions		Assise						
PROFONDEUR	LARGEUR						<p>▲ Rigide (coupe plate)</p> <p><input type="checkbox"/> Toilée avec biseau AEH en Constructor            Référence S2685 (payant si coussin acheté seul)            Epaisseur : <input type="checkbox"/> 2.50 cm  <input type="checkbox"/> 3.75 cm  <input type="checkbox"/> 5 cm</p> 	
	mm	380	405	430	455	480		505
	405	<input type="checkbox"/>	<input type="checkbox"/>	<input type="checkbox"/>	<input type="checkbox"/>	<input type="checkbox"/>		<input type="checkbox"/>
	430	<input type="checkbox"/>	<input type="checkbox"/>	<input type="checkbox"/>	<input type="checkbox"/>	<input type="checkbox"/>		<input type="checkbox"/>
	455	<input type="checkbox"/>	<input type="checkbox"/>	<input type="checkbox"/>	<input type="checkbox"/>	<input type="checkbox"/>		<input type="checkbox"/>
	505	<input type="checkbox"/>	<input type="checkbox"/>	<input type="checkbox"/>	<input type="checkbox"/>	<input type="checkbox"/>		<input type="checkbox"/>
Autres dimensions : L ..... x P ..... mm - Minimum : 355 mm - Maximum : largeur 660 mm / profondeur 560 mm								
Surcoût appliqué pour les dimensions > à 505 mm (dans la limite de 740 mm)			82.00 €	86.50 €				





## Assise Modulaire Evolutive RIGIDE - TVA 5.5%

### Choix des options pour coussin C3S

Désignation	Référence	Dimensions en cm	Epaisseur en cm	Prix HT	Prix TTC
Coussin pelvien en Néocor à l'unité <input type="checkbox"/> Droit <input type="checkbox"/> Gauche 	<input type="checkbox"/> S2861	Profondeur 24 - Hauteur 14	2.50	48.50 €	51.20 €
	<input type="checkbox"/> S2866		3.75		
	<input type="checkbox"/> S2871		5.00		
Biseau fessier en Néocor <input type="checkbox"/> coté droit <input type="checkbox"/> côté gauche 	<input type="checkbox"/> S2675-1.0	L/P 15	2.50	37.00 €	39.00 €
	<input type="checkbox"/> S2675-1.5		3.75		
	<input type="checkbox"/> S2675-2.0		5.00		
	<input type="checkbox"/> S2676-1.0	L/P 20	2.50	37.00 €	39.00 €
	<input type="checkbox"/> S2676-1.5		3.75		
	<input type="checkbox"/> S2676-2.0		5.00		
	<input type="checkbox"/> S2677-1.0	L/P 25	2.50	37.00 €	39.00 €
	<input type="checkbox"/> S2677-1.5		3.75		
	<input type="checkbox"/> S2677-2.0		5.00		
Butée ABD en Néocor 	<input type="checkbox"/> S2725-1	L7.50 x H5	Profondeur 17.50 cm	33.00 €	34.80 €
	<input type="checkbox"/> S2725-2	L10 x H6			
	<input type="checkbox"/> S2725-3	L12.50 x H7.50			
Biseau fessier en Constructor <input type="checkbox"/> coté droit <input type="checkbox"/> côté gauche 	<input type="checkbox"/> S2683-1	L/P 15	2.50	46.00 €	48.50 €
	<input type="checkbox"/> S2683-2		3.75		
	<input type="checkbox"/> S2683-3		5.00		
	<input type="checkbox"/> S2680-1.0	L/P 20	2.50	46.00 €	48.50 €
	<input type="checkbox"/> S2680-1.5		3.75		
	<input type="checkbox"/> S2680-2.0		5.00		
	<input type="checkbox"/> S2684-1	L/P 25	2.50	46.00 €	48.50 €
	<input type="checkbox"/> S2684-2		3.75		
	<input type="checkbox"/> S2684-3		5.00		
Biseau crural en Constructor 	<input type="checkbox"/> S2670	Profondeur 20	Hauteur <input type="checkbox"/> 2.50 <input type="checkbox"/> 3.75 <input type="checkbox"/> 5.00	43.00 €	45.35 €
	<input type="checkbox"/> S2666	Profondeur 25			
	<input type="checkbox"/> S2667	Profondeur 30			
Biseau pointe en Constructor 	<input type="checkbox"/> S2655-1.0	Profondeur 20	Hauteur 2.50	34.00 €	35.90 €
	<input type="checkbox"/> S2655-1.5		Hauteur 3.75		
	<input type="checkbox"/> S2655-2.0		Hauteur 5.00		



Code LPPR : 6252613      Tarif LPPR : 838.47 €  
 Libellé : Siège de série modulaire et évolutif adaptable aux mesures du patient.  
 Prescription médicale : médecin spécialisé en pédiatrie, rééducation fonctionnelle, rhumatologie, chirurgie orthopédique.  
 Les codes et montants LPPR sont donnés à titre indicatif et n'engagent en aucun cas Physipro Inc.

## Assise Modulaire Evolutive RIGIDE - TVA 5.5%

### Choix du coussin (choix du dossier rigide pages 66 à 72)

▲ standard (produit livré en l'absence de contre indication)

#### Coussin statifié - Brio


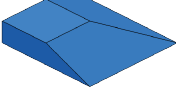
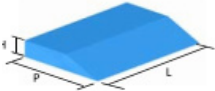
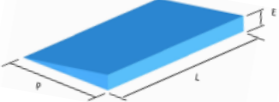
Désignation	Référence	Visuel	Prix HT	Prix TTC
Coussin <b>Brio</b> Néocor 50 mm / Mousse mémoire 25 mm	<input type="checkbox"/> S2950		<b>794.76 €</b>	<b>838.47 €</b>
Housse supplémentaire	<input type="checkbox"/> S2951		<b>127.00 €</b>	<b>134.00 €</b>
Housse Top Cover ( ▲ Imperméabilisé ou <input type="checkbox"/> Lycra)	<input type="checkbox"/> VR96..		<b>62.00 €</b>	<b>65.40 €</b>
4 cordons attache-housse / prix par housse	<input type="checkbox"/> S1120		<b>20.50 €</b>	<b>21.70 €</b>

Dimensions		Assise																					
<p style="text-align: center;">LARGEUR</p> <table border="1"> <tr> <td>mm</td> <td>380</td> <td>405</td> <td>430</td> <td>455</td> <td>480</td> <td>505</td> </tr> <tr> <td rowspan="2" style="writing-mode: vertical-rl; transform: rotate(180deg);">PROFONDEUR</td> <td>405</td> <td><input type="checkbox"/></td> <td><input type="checkbox"/></td> <td><input type="checkbox"/></td> <td><input type="checkbox"/></td> <td><input type="checkbox"/></td> </tr> <tr> <td>455</td> <td><input type="checkbox"/></td> <td><input type="checkbox"/></td> <td><input type="checkbox"/></td> <td><input type="checkbox"/></td> <td><input type="checkbox"/></td> </tr> </table>		mm	380	405	430	455	480	505	PROFONDEUR	405	<input type="checkbox"/>	<input type="checkbox"/>	<input type="checkbox"/>	<input type="checkbox"/>	<input type="checkbox"/>	455	<input type="checkbox"/>	<input type="checkbox"/>	<input type="checkbox"/>	<input type="checkbox"/>	<input type="checkbox"/>	<p>▲ Rigide (coupe plate)</p> <p><input type="checkbox"/> Toilée avec biseau AEH en Constructor            Référence S2685 (payant si coussin acheté seul)            Epaisseur : <input type="checkbox"/> 2.50 cm  <input type="checkbox"/> 3.75 cm  <input type="checkbox"/> 5 cm</p>	
mm	380	405	430	455	480	505																	
PROFONDEUR	405	<input type="checkbox"/>	<input type="checkbox"/>	<input type="checkbox"/>	<input type="checkbox"/>	<input type="checkbox"/>																	
	455	<input type="checkbox"/>	<input type="checkbox"/>	<input type="checkbox"/>	<input type="checkbox"/>	<input type="checkbox"/>																	
Autres dimensions : L ..... x P ..... mm																							
Surcoût appliqué pour les dimensions > à 505 mm (dans la limite de 740 mm)			<table border="1"> <tr> <td><b>82.00 €</b></td> <td><b>86.50 €</b></td> </tr> </table>	<b>82.00 €</b>	<b>86.50 €</b>																		
<b>82.00 €</b>	<b>86.50 €</b>																						



## Assise Modulaire Evolutive RIGIDE - TVA 5.5%

### Choix des options pour coussin Brio

Désignation	Référence	Dimensions en cm	Epaisseur en cm	Prix HT	Prix TTC
Coussin pelvien en Néocor à l'unité <input type="checkbox"/> Droit <input type="checkbox"/> Gauche 	<input type="checkbox"/> S2861	Profondeur 24 - Hauteur 14	2.50	48.50 €	51.20 €
	<input type="checkbox"/> S2866		3.75		
	<input type="checkbox"/> S2871		5.00		
Biseau fessier en Constructor <input type="checkbox"/> coté droit <input type="checkbox"/> côté gauche 	<input type="checkbox"/> S2683-1	L/P 15	2.50	46.00 €	48.50 €
	<input type="checkbox"/> S2683-2		3.75		
	<input type="checkbox"/> S2683-3		5.00		
	<input type="checkbox"/> S2680-1.0	L/P 20	2.50	46.00 €	48.50 €
	<input type="checkbox"/> S2680-1.5		3.75		
	<input type="checkbox"/> S2680-2.0		5.00		
	<input type="checkbox"/> S2684-1	L/P 25	2.50	46.00 €	48.50 €
	<input type="checkbox"/> S2684-2		3.75		
	<input type="checkbox"/> S2684-3		5.00		
Biseau crural en Constructor 	<input type="checkbox"/> S2670	Profondeur 20	Hauteur <input type="checkbox"/> 2.50 <input type="checkbox"/> 3.75 <input type="checkbox"/> 5.00	43.00 €	45.35 €
	<input type="checkbox"/> S2666	Profondeur 25			
	<input type="checkbox"/> S2667	Profondeur 30			
Biseau pointe en Constructor 	<input type="checkbox"/> S2655-1.0	Profondeur 20	Hauteur 2.50	34.00 €	35.90 €
	<input type="checkbox"/> S2655-1.5		Hauteur 3.75		
	<input type="checkbox"/> S2655-2.0		Hauteur 5.00		



Code LPPR : 6252613

Tarif LPPR : 838.47 €

Libellé : Siège de série modulaire et évolutif adaptable aux mesures du patient.

Prescription médicale : médecin spécialisé en pédiatrie, rééducation fonctionnelle, rhumatologie, chirurgie orthopédique.



Les codes et montants LPPR sont donnés à titre indicatif et n'engagent en aucun cas Physipro Inc.

## Assise Modulaire Evolutive RIGIDE - TVA 5.5%

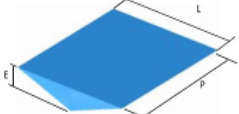
### Choix du coussin (choix du dossier souple pages 66 à 72)

▲ standard (produit livré en l'absence de contre indication)

### Coussins hybrides - LXA et Siliko

Désignation	Référence	Visuel	Prix HT	Prix TTC
Coussin <b>LXA</b> épaisseur 75 mm Uréthane (Neocor) + gel carrelé (dimensions : . 36 x 36 cm pour coussin allant jusqu'à 50 cm . 46 x 46 cm pour coussin à partir de 50 cm)	<input type="checkbox"/> S2455		<b>980.00 €</b>	<b>1 033.90 €</b>
Housse supplémentaire	<input type="checkbox"/> S2460		<b>127.00 €</b>	<b>134.00 €</b>
Housse Top Cover ( ▲ Imperméabilisé ou <input type="checkbox"/> Lycra)	<input type="checkbox"/> VR96..		<b>62.00 €</b>	<b>65.40 €</b>
Coussin <b>SILIKO</b> épaisseur 75 mm Uréthane (Neocor) + gel Silicone (dimensions : . 36 x 36 cm pour coussin largeur jusqu'à 50 cm . 46 x 46 cm pour coussin largeur de 53 à 58 cm . 51 x 51 cm pour coussin largeur à partir de 61 cm)	<input type="checkbox"/> S5100		<b>1 000.00 €</b>	<b>1 055.00 €</b>
Housse supplémentaire	<input type="checkbox"/> S5110		<b>127.00 €</b>	<b>134.00 €</b>
Housse Top Cover ( ▲ Imperméabilisé ou <input type="checkbox"/> Lycra)	<input type="checkbox"/> VR96..		<b>62.00 €</b>	<b>65.40 €</b>
4 cordons attache-housse / prix par housse	<input type="checkbox"/> S1120		<b>20.50 €</b>	<b>21.70 €</b>


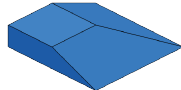
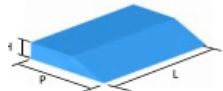

Dimensions LXA		Dimensions Siliko														
PROFONDEUR	LARGEUR							PROFONDEUR	LARGEUR							
	mm	355	380	405	430	455	480		505	mm	380	405	430	455	480	505
	355	<input type="checkbox"/>	<input type="checkbox"/>	<input type="checkbox"/>	<input type="checkbox"/>	<input type="checkbox"/>	<input type="checkbox"/>		<input type="checkbox"/>	380	<input type="checkbox"/>	<input type="checkbox"/>	<input type="checkbox"/>	<input type="checkbox"/>	<input type="checkbox"/>	<input type="checkbox"/>
	380	<input type="checkbox"/>	<input type="checkbox"/>	<input type="checkbox"/>	<input type="checkbox"/>	<input type="checkbox"/>	<input type="checkbox"/>		<input type="checkbox"/>	405	<input type="checkbox"/>	<input type="checkbox"/>	<input type="checkbox"/>	<input type="checkbox"/>	<input type="checkbox"/>	<input type="checkbox"/>
	405	<input type="checkbox"/>	<input type="checkbox"/>	<input type="checkbox"/>	<input type="checkbox"/>	<input type="checkbox"/>	<input type="checkbox"/>		<input type="checkbox"/>	430	<input type="checkbox"/>	<input type="checkbox"/>	<input type="checkbox"/>	<input type="checkbox"/>	<input type="checkbox"/>	<input type="checkbox"/>
	430	<input type="checkbox"/>	<input type="checkbox"/>	<input type="checkbox"/>	<input type="checkbox"/>	<input type="checkbox"/>	<input type="checkbox"/>		<input type="checkbox"/>	455	<input type="checkbox"/>	<input type="checkbox"/>	<input type="checkbox"/>	<input type="checkbox"/>	<input type="checkbox"/>	<input type="checkbox"/>
	455	<input type="checkbox"/>	<input type="checkbox"/>	<input type="checkbox"/>	<input type="checkbox"/>	<input type="checkbox"/>	<input type="checkbox"/>		<input type="checkbox"/>	480	<input type="checkbox"/>	<input type="checkbox"/>	<input type="checkbox"/>	<input type="checkbox"/>	<input type="checkbox"/>	<input type="checkbox"/>
	480	<input type="checkbox"/>	<input type="checkbox"/>	<input type="checkbox"/>	<input type="checkbox"/>	<input type="checkbox"/>	<input type="checkbox"/>		<input type="checkbox"/>	505	<input type="checkbox"/>	<input type="checkbox"/>	<input type="checkbox"/>	<input type="checkbox"/>	<input type="checkbox"/>	<input type="checkbox"/>
505	<input type="checkbox"/>	<input type="checkbox"/>	<input type="checkbox"/>	<input type="checkbox"/>	<input type="checkbox"/>	<input type="checkbox"/>	<input type="checkbox"/>									
Autres dimensions : L ..... x P ..... mm								Autres dimensions : L ..... x P ..... mm								
<b>Minimum 200 mm - Maximum : largeur 710 mm / profondeur 740 mm</b>																

Assise
<p>▲ Rigide (coupe plate)</p> <p>□ Toilée avec biseau AEH en Constructor Référence S2685 (payant si coussin acheté seul) Epaisseur : <input type="checkbox"/> 2.50 cm <input type="checkbox"/> 3.75 cm <input type="checkbox"/> 5 cm</p> 



## Assise Modulaire Evolutive RIGIDE - TVA 5.5%

### Choix des options pour coussins LXA et Siliko

Désignation	Référence	Dimensions en cm	Epaisseur en cm	Prix HT	Prix TTC
Coussin pelvien en Néocor à l'unité <input type="checkbox"/> Droit <input type="checkbox"/> Gauche 	<input type="checkbox"/> S2861	Profondeur 24 - Hauteur 14	2.50	<b>48.50 €</b>	<b>51.20 €</b>
	<input type="checkbox"/> S2866		3.75		
	<input type="checkbox"/> S2871		5.00		
Biseau fessier en Constructor <input type="checkbox"/> coté droit <input type="checkbox"/> côté gauche 	<input type="checkbox"/> S2683-1	L/P 15	2.50	<b>46.00 €</b>	<b>48.50 €</b>
	<input type="checkbox"/> S2683-2		3.75		
	<input type="checkbox"/> S2683-3		5.00		
	<input type="checkbox"/> S2680-1.0	L/P 20	2.50	<b>46.00 €</b>	<b>48.50 €</b>
	<input type="checkbox"/> S2680-1.5		3.75		
	<input type="checkbox"/> S2680-2.0		5.00		
	<input type="checkbox"/> S2684-1	L/P 25	2.50	<b>46.00 €</b>	<b>48.50 €</b>
	<input type="checkbox"/> S2684-2		3.75		
	<input type="checkbox"/> S2684-3		5.00		
Biseau crural en Constructor 	<input type="checkbox"/> S2670	Profondeur 20	Hauteur <input type="checkbox"/> 2.50 <input type="checkbox"/> 3.75 <input type="checkbox"/> 5.00	<b>43.00 €</b>	<b>45.35 €</b>
	<input type="checkbox"/> S2666	Profondeur 25			
	<input type="checkbox"/> S2667	Profondeur 30			
Biseau pointe en Constructor 	<input type="checkbox"/> S2655-1.0	Profondeur 20	Hauteur 2.50	<b>34.00 €</b>	<b>35.90 €</b>
	<input type="checkbox"/> S2655-1.5		Hauteur 3.75		
	<input type="checkbox"/> S2655-2.0		Hauteur 5.00		



Code LPPR : 6252613

Tarif LPPR : 838.47 €

Libellé : Siège de série modulaire et évolutif adaptable aux mesures du patient.

Prescription médicale : médecin spécialisé en pédiatrie, rééducation fonctionnelle, rhumatologie, chirurgie orthopédique.




Les codes et montants LPPR sont donnés à titre indicatif et n'engagent en aucun cas Physipro Inc.

## Assise Modulaire Evolutive RIGIDE - TVA 5.5%

### Choix du coussin (choix du dossier rigide pages 66 à 72)

▲ standard (produit livré en l'absence de contre indication)

#### Coussin personnalisé - Fusion

Désignation	Référence	Visuel	Prix HT	Prix TTC
Coussin <b>Fusion</b> (profondeur inégale possible)	<input type="checkbox"/> S2955	Exemples de réalisation :	<b>Sur devis</b>	<b>Sur devis</b>
Housse supplémentaire	<input type="checkbox"/> S2290		<b>185.00 €</b>	<b>195.20 €</b>
Housse Top Cover ( ▲ Imperméabilisé ou <input type="checkbox"/> Lycra) <b>Incompatible avec butée/appui pelvien rigide</b>	<input type="checkbox"/> VR96..	Réalisation complexe 	<b>62.00 €</b>	<b>65.40 €</b>
4 cordons attache-housse / prix par housse	<input type="checkbox"/> S1120	Réalisation simple 	<b>20.50 €</b>	<b>21.70 €</b>

#### Dimensions

Largeur mm	<input type="checkbox"/> 305	<input type="checkbox"/> 330	<input type="checkbox"/> 355	<input type="checkbox"/> 380	<input type="checkbox"/> 405	<input type="checkbox"/> 430	<input type="checkbox"/> 455	<input type="checkbox"/> 480	<input type="checkbox"/> 505
Profondeur mm	<input type="checkbox"/> 305	<input type="checkbox"/> 330	<input type="checkbox"/> 355	<input type="checkbox"/> 380	<input type="checkbox"/> 405	<input type="checkbox"/> 430	<input type="checkbox"/> 455	<input type="checkbox"/> 480	<input type="checkbox"/> 505

Autres dimensions : L ..... x P ..... mm

#### Assise

Le coussin d'assise sera installé sur un fauteuil avec une assise :

▲ Rigide avec base Pastazote 1.25 cm

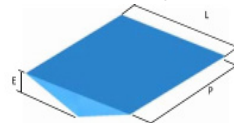
Toilée avec biseau AEH en Constructor

Référence S2685 (payant si coussin acheté seul)

Epaisseur :  2.50 cm

3.75 cm

5 cm



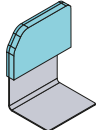
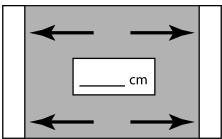
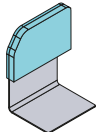
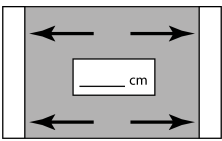


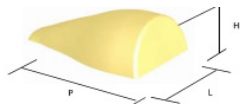
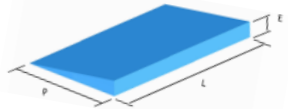
#### Composition de mousses (de la couche inférieure à la couche supérieure)

Référence	Mousse de construction	Epaisseur	Ordre	Référence	Mousse de confort	Epaisseur	Ordre
VR10307C	Mousse mémoire extra-mou	1.25cm		VR10084	Néocor	1.25cm	
VR9391C	Mousse mémoire extra-mou	2.50cm		VR10077	Néocor	2.50cm	
VR10110	Mousse mémoire mou	1.25cm		VR10087	Néocor	5.00cm	
VR10091	Mousse mémoire mou	2.50cm		VR10085	Latex	2.50cm	
VR10099	Mousse mémoire moyen	1.25cm		VR10086	Latex	5.00cm	
VR10092	Mousse mémoire moyen	2.50cm		VR10074	Viscose	1.25cm	
VR10111	Temper T-36	1.25cm		VR10073	Viscose	2.50cm	
VR10093	Temper T-36	2.50cm					
VR10112	Temper T-38	1.25cm					
VR10095	Temper T-38	2.50cm					



## Assise Modulaire Evolutive RIGIDE - TVA 5.5%

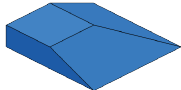
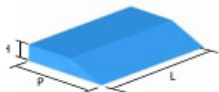
### Choix des options pour coussin Fusion

Désignation	Référence	Dimensions en cm	Epaisseur en cm	Prix HT	Prix TTC
Butée d'adduction rigide intégrée Composée d'une couche de plastazote, d'un renfort en aluminium et d'une couche de mousse mémoire <input type="checkbox"/> coté droit <input type="checkbox"/> côté gauche Sur mesure à l'unité 	<input type="checkbox"/> <b>S2965-1</b>	P10 - H au dessus du coussin 5	(minimum 2.5 cm par butée) 	<b>92.00 €</b> l'unité	<b>97.10 €</b> l'unité
	<input type="checkbox"/> <b>S2965-2</b>	P12.5 - H au dessus du coussin 7.5			
	<input type="checkbox"/> <b>S2965-3</b>	P15 - H au dessus du coussin 10			
	<input type="checkbox"/> <b>S2965-0</b>	P ____ - H au dessus du coussin ____			
Appui pelvien rigide intégré Composé d'une couche de plastazote, d'un renfort en aluminium et d'une couche de mousse mémoire <input type="checkbox"/> coté droit <input type="checkbox"/> côté gauche Sur mesure à l'unité 	<input type="checkbox"/> <b>S2890-1</b>	P15 - H au dessus du coussin 7.5	(minimum 2.5 cm par butée) 	<b>92.00 €</b> l'unité	<b>97.10 €</b> l'unité
	<input type="checkbox"/> <b>S2890-2</b>	P17.5 - H au dessus du coussin 10			
	<input type="checkbox"/> <b>S2890-3</b>	P20 - H au dessus du coussin 12.5			
	<input type="checkbox"/> <b>S2890-0</b>	P ____ - H au dessus du coussin ____			
Coussin pelvien en Néocor à l'unité <input type="checkbox"/> Droit <input type="checkbox"/> Gauche 	<input type="checkbox"/> <b>S2861</b>	Profondeur 24 - Hauteur 14	2.50	<b>48.50 €</b>	<b>51.20 €</b>
	<input type="checkbox"/> <b>S2866</b>		3.75		
	<input type="checkbox"/> <b>S2871</b>		5.00		
Biseau fessier en Néocor <input type="checkbox"/> coté droit <input type="checkbox"/> côté gauche 	<input type="checkbox"/> <b>S2675-1.0</b>	L/P 15	2.50	<b>37.00 €</b>	<b>39.00 €</b>
	<input type="checkbox"/> <b>S2675-1.5</b>		3.75		
	<input type="checkbox"/> <b>S2675-2.0</b>		5.00		
	<input type="checkbox"/> <b>S2676-1.0</b>	L/P 20	2.50	<b>37.00 €</b>	<b>39.00 €</b>
	<input type="checkbox"/> <b>S2676-1.5</b>		3.75		
	<input type="checkbox"/> <b>S2676-2.0</b>		5.00		
	<input type="checkbox"/> <b>S2677-1.0</b>	L/P 25	2.50	<b>37.00 €</b>	<b>39.00 €</b>
	<input type="checkbox"/> <b>S2677-1.5</b>		3.75		
	<input type="checkbox"/> <b>S2677-2.0</b>		5.00		
Butée ABD en Néocor 	<input type="checkbox"/> <b>S2725-1</b>	L7.50 x H5	Profondeur 17.50 cm	<b>33.00 €</b>	<b>34.80 €</b>
	<input type="checkbox"/> <b>S2725-2</b>	L10 x H6			
	<input type="checkbox"/> <b>S2725-3</b>	L12.50 x H7.50			
Biseau pointe en Constructor 	<input type="checkbox"/> <b>S2655-1.0</b>	Profondeur 20	Hauteur 2.50	<b>34.00 €</b>	<b>35.90 €</b>
	<input type="checkbox"/> <b>S2655-1.5</b>		Hauteur 3.75		
	<input type="checkbox"/> <b>S2655-2.0</b>		Hauteur 5.00		



## Assise Modulaire Evolutive RIGIDE - TVA 5.5%

### Choix des options pour coussin Fusion - suite


Désignation	Référence	Dimensions encm	Epaisseur en cm	Prix HT	Prix TTC
Biseau fessier en Constructor <input type="checkbox"/> coté droit <input type="checkbox"/> côté gauche 	<input type="checkbox"/> S2683-1	L/P 15	2.50	46.00 €	48.50 €
	<input type="checkbox"/> S2683-2		3.75		
	<input type="checkbox"/> S2683-3		5.00		
	<input type="checkbox"/> S2680-1.0 <input type="checkbox"/> S2680-1.5 <input type="checkbox"/> S2680-2.0	L/P 20	2.50	46.00 €	48.50 €
			3.75		
			5.00		
	<input type="checkbox"/> S2684-1 <input type="checkbox"/> S2684-2 <input type="checkbox"/> S2684-3	L/P 25	2.50	46.00 €	48.50 €
			3.75		
			5.00		
Biseau crural en Constructor 	<input type="checkbox"/> S2670	Profondeur 20	Hauteur <input type="checkbox"/> 2.50 <input type="checkbox"/> 3.75 <input type="checkbox"/> 5.00	43.00 €	45.35 €
	<input type="checkbox"/> S2666	Profondeur 25			
	<input type="checkbox"/> S2667	Profondeur 30			





## Assise Modulaire Evolutive RIGIDE - TVA 5.5%

### Schéma du coussin Fusion





Code LPPR : 6252613

Tarif LPPR : 838.47 €

Libellé : Siège de série modulaire et évolutif adaptable aux mesures du patient.

Prescription médicale : médecin spécialisé en pédiatrie, rééducation fonctionnelle, rhumatologie, chirurgie orthopédique.

Les codes et montants LPPR sont donnés à titre indicatif et n'engagent en aucun cas Physipro Inc.

## Assise Modulaire Evolutive RIGIDE - TVA 5.5%

### Choix du coussin (choix du dossier rigide pages 66 à 72)

▲ standard (produit livré en l'absence de contre indication)

#### Coussin insert - Contour Insert

Désignation	Référence	Visuel	Prix HT	Prix TTC
Coussin <b>Contour Insert</b> épaisseur 75 mm pour insert au choix, ci-dessous :	<input type="checkbox"/> S3300			
● Insert standard	<input type="checkbox"/> S3400-x-S		998.00 €	1 052.90 €
● Insert mémoire T36/T38	<input type="checkbox"/> S3400-x-T		1 102.00 €	1 101.00 €
● Insert gel carrelé	<input type="checkbox"/> S3400-x-G		1 208.00 €	1 274.50 €
→ <b>Choix de la largeur de l'insert :</b> <input type="checkbox"/> L 355 x P255 mm pour coussin L mini 405 mm <input type="checkbox"/> L 395 x P255 mm pour coussin L mini 455 mm				
● Insert air - choix des cellules ci-dessous : 7x5 cellules H100 mm - monovalve - L min 405 mm 7x5 cellules H120 mm - monovalve - L min 405 mm 8x5 cellules H100 mm - monovalve - L min 455 mm 8x5 cellules H120 mm - monovalve - L min 455 mm	REC-PHY... <input type="checkbox"/> 002-100 <input type="checkbox"/> 003-120 <input type="checkbox"/> 005-100 <input type="checkbox"/> 006-120		1 627.00 €	1 716.50 €
Profil(s) personnalisé(s) - cf. tableau ci-dessous	<input type="checkbox"/> S1332-Contour		77.70 €	82.00 €
Housse supplémentaire	<input type="checkbox"/> S2367		139.00 €	146.70 €
Housse Top Cover ( ▲ Imperméabilisé ou <input type="checkbox"/> Lycra) 4 cordons attache-housse / prix par housse	<input type="checkbox"/> VR96.. <input type="checkbox"/> S1120		62.00 € 20.50 €	65.40 € 21.70 €

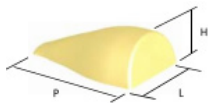
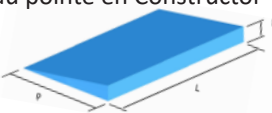

Dimensions	Assise																																				
<p style="text-align: center;">LARGEUR</p> <table border="1"> <thead> <tr> <th>mm</th> <th>405</th> <th>430</th> <th>455</th> <th>480</th> <th>505</th> </tr> </thead> <tbody> <tr> <td>405</td> <td><input type="checkbox"/></td> <td><input type="checkbox"/></td> <td><input type="checkbox"/></td> <td><input type="checkbox"/></td> <td><input type="checkbox"/></td> </tr> <tr> <td>430</td> <td><input type="checkbox"/></td> <td><input type="checkbox"/></td> <td><input type="checkbox"/></td> <td><input type="checkbox"/></td> <td><input type="checkbox"/></td> </tr> <tr> <td>455</td> <td><input type="checkbox"/></td> <td><input type="checkbox"/></td> <td><input type="checkbox"/></td> <td><input type="checkbox"/></td> <td><input type="checkbox"/></td> </tr> <tr> <td>480</td> <td><input type="checkbox"/></td> <td><input type="checkbox"/></td> <td><input type="checkbox"/></td> <td><input type="checkbox"/></td> <td><input type="checkbox"/></td> </tr> <tr> <td>505</td> <td><input type="checkbox"/></td> <td><input type="checkbox"/></td> <td><input type="checkbox"/></td> <td><input type="checkbox"/></td> <td><input type="checkbox"/></td> </tr> </tbody> </table> <p>Autres dimensions : L ..... x P ..... mm - <b>Minimum : L 405 mm / P 380 mm - Maximum : L 660 mm / P 560 mm</b></p>	mm	405	430	455	480	505	405	<input type="checkbox"/>	<input type="checkbox"/>	<input type="checkbox"/>	<input type="checkbox"/>	<input type="checkbox"/>	430	<input type="checkbox"/>	<input type="checkbox"/>	<input type="checkbox"/>	<input type="checkbox"/>	<input type="checkbox"/>	455	<input type="checkbox"/>	<input type="checkbox"/>	<input type="checkbox"/>	<input type="checkbox"/>	<input type="checkbox"/>	480	<input type="checkbox"/>	<input type="checkbox"/>	<input type="checkbox"/>	<input type="checkbox"/>	<input type="checkbox"/>	505	<input type="checkbox"/>	<input type="checkbox"/>	<input type="checkbox"/>	<input type="checkbox"/>	<input type="checkbox"/>	<p>▲ Rigide (coupe plate)</p> <p><input type="checkbox"/> Toilée avec biseau AEH en Constructor  <b>Référence S2685 (payant si coussin acheté seul)</b>  <b>Epaisseur :</b> <input type="checkbox"/> 2.50 cm  <input type="checkbox"/> 3.75 cm  <input type="checkbox"/> 5 cm</p>
mm	405	430	455	480	505																																
405	<input type="checkbox"/>	<input type="checkbox"/>	<input type="checkbox"/>	<input type="checkbox"/>	<input type="checkbox"/>																																
430	<input type="checkbox"/>	<input type="checkbox"/>	<input type="checkbox"/>	<input type="checkbox"/>	<input type="checkbox"/>																																
455	<input type="checkbox"/>	<input type="checkbox"/>	<input type="checkbox"/>	<input type="checkbox"/>	<input type="checkbox"/>																																
480	<input type="checkbox"/>	<input type="checkbox"/>	<input type="checkbox"/>	<input type="checkbox"/>	<input type="checkbox"/>																																
505	<input type="checkbox"/>	<input type="checkbox"/>	<input type="checkbox"/>	<input type="checkbox"/>	<input type="checkbox"/>																																

Tableau des profils personnalisés pour Contour Insert - 1er profil offert - Ni repris, ni échangé		
<input type="checkbox"/>	Profondeur inégale avec retrait <input type="checkbox"/> coté droit <input type="checkbox"/> coté gauche <b>de</b> <input type="checkbox"/> 2.5 cm ou <input type="checkbox"/> 5 cm	
<input type="checkbox"/>	<input type="checkbox"/> Surbaissé à droite de 2.5 cm <input type="checkbox"/> Surbaissé à gauche de 2.5 cm <b>⚠ Incompatible avec profil anatomique</b>	
<input type="checkbox"/>	Devant oblique de 3.75 cm <b>⚠ Incompatible avec profil surbaissé et anatomique</b>	
<input type="checkbox"/>	Anatomique <b>⚠ Incompatible avec profil surbaissé, devant oblique et butée d'abduction</b>	



## Assise Modulaire Evolutive RIGIDE - TVA 5.5%

### Choix des options pour coussins Contour Insert

Désignation	Référence	Dimensions en cm	Epaisseur en cm	Prix HT	Prix TTC
Butée ABD en Néocor 	<input type="checkbox"/> S2725-1	L7.50 x H5	Profondeur 17.50 cm	<b>32.00 €</b>	<b>34.80 €</b>
	<input type="checkbox"/> S2725-2	L10 x H6			
	<input type="checkbox"/> S2725-3	L12.50 x H7.50			
Biseau pointe en Constructor 	<input type="checkbox"/> S2655-1.0	Profondeur 20	Hauteur 2.50	<b>34.00 €</b>	<b>35.90 €</b>
	<input type="checkbox"/> S2655-1.5		Hauteur 3.75		
	<input type="checkbox"/> S2655-2.0		Hauteur 5.00		
Coussin pelvien en Néocor à l'unité <input type="checkbox"/> Droit <input type="checkbox"/> Gauche 	<input type="checkbox"/> S2861	Profondeur 24 - Hauteur 14	2.50	<b>48.50 €</b>	<b>51.20 €</b>
	<input type="checkbox"/> S2866		3.75		
	<input type="checkbox"/> S2871		5.00		




**Code LPPR : 6252613** **Tarif LPPR : 838.47 €**  
 Libellé : Siège de série modulaire et évolutif adaptable aux mesures du patient.  
 Prescription médicale : médecin spécialisé en pédiatrie, rééducation fonctionnelle, rhumatologie, chirurgie orthopédique.  
 Les codes et montants LPPR sont donnés à titre indicatif et n'engagent en aucun cas Physipro Inc.

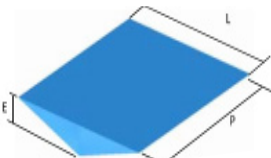
## Assise Modulaire Evolutive RIGIDE - TVA 5.5%



### Choix du coussin (choix du dossier rigide pages 66 à 72)

▲ standard (produit livré en l'absence de contre indication)

#### Coussin Physiair

Désignation	Référence	Visuel	Prix HT	Prix TTC
Coussin <b>Physiair</b> épaisseur 75 mm	<input type="checkbox"/> S5000		<b>1 344.00 €</b>	<b>1 418.00 €</b>
Housse supplémentaire	<input type="checkbox"/> S5001		<b>143.00 €</b>	<b>150.90 €</b>
Housse Top Cover ( ▲ Imperméabilisé ou <input type="checkbox"/> Lycra)	<input type="checkbox"/> VR96..		<b>62.00 €</b>	<b>65.40 €</b>
4 cordons attache-housse / prix par housse	<input type="checkbox"/> S1120		<b>20.50 €</b>	<b>21.70 €</b>

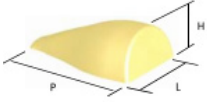
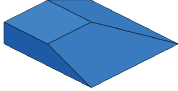
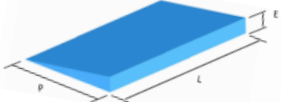

Dimensions		Assise						
PROFONDEUR	LARGEUR						<p>▲ Rigide (coupe plate)</p> <p><input type="checkbox"/> Toilée avec biseau AEH en Constructor            Référence S2685 (payant si coussin acheté seul)            Epaisseur : <input type="checkbox"/> 2.50 cm  <input type="checkbox"/> 3.75 cm  <input type="checkbox"/> 5 cm</p> 	
	mm	380	405	430	455	480		505
	380	<input type="checkbox"/>	<input type="checkbox"/>	<input type="checkbox"/>	<input type="checkbox"/>	<input type="checkbox"/>		<input type="checkbox"/>
	405	<input type="checkbox"/>	<input type="checkbox"/>	<input type="checkbox"/>	<input type="checkbox"/>	<input type="checkbox"/>		<input type="checkbox"/>
	430	<input type="checkbox"/>	<input type="checkbox"/>	<input type="checkbox"/>	<input type="checkbox"/>	<input type="checkbox"/>		<input type="checkbox"/>
	455	<input type="checkbox"/>	<input type="checkbox"/>	<input type="checkbox"/>	<input type="checkbox"/>	<input type="checkbox"/>		<input type="checkbox"/>
	480	<input type="checkbox"/>	<input type="checkbox"/>	<input type="checkbox"/>	<input type="checkbox"/>	<input type="checkbox"/>		<input type="checkbox"/>
	505	<input type="checkbox"/>	<input type="checkbox"/>	<input type="checkbox"/>	<input type="checkbox"/>	<input type="checkbox"/>		<input type="checkbox"/>
Autres dimensions : L ..... x P ..... mm - <b>Sur devis</b>								
<b>Minimum 200 mm - Maximum : L 710 mm / P 740 mm</b>								

Composition du coussin Physiair	
	<p><b>Feuille Stimulite :</b>            La matrice alvéolaire souple de Stimulite est composée d'alvéoles à parois minces et épaisses qui fléchissent lorsqu'elles sont compressées, soulageant ainsi la pression.            "L'empreinte" stimule l'action des vaisseaux capillaires et le flux sanguin circule plus facilement dans les tissus, contribuant ainsi à une meilleure santé de la peau.</p>
	<p><b>Coussinage Physiair :</b>            Le coussin Physiair est doté de cavités cylindriques offrant plusieurs bienfaits posturaux. Ces cavités sont conçues avec différentes profondeurs et différents diamètres. Le diamètre des cavités est plus grand au niveau de la cuvette pour permettre plus d'immersion dans le coussin. La profondeur des cavités procure une stabilité fonctionnelle assurant ainsi un contrôle de la pression au niveau de zones critiques.</p>



## Assise Modulaire Evolutive RIGIDE - TVA 5.5%

### Choix des options pour coussin Physiair

Désignation	Référence	Dimensions en cm	Epaisseur en cm	Prix HT	Prix TTC
Butée ABD en Néocor 	<input type="checkbox"/> S2725-1	L7.50 x H5	Profondeur 17.50 cm	<b>33.00 €</b>	<b>34.80 €</b>
	<input type="checkbox"/> S2725-2	L10 x H6			
	<input type="checkbox"/> S2725-3	L12.50 x H7.50			
Biseau fessier en Constructor <input type="checkbox"/> coté droit <input type="checkbox"/> côté gauche 	<input type="checkbox"/> S2683-1	L/P 15	2.50	<b>46.00 €</b>	<b>48.50 €</b>
	<input type="checkbox"/> S2683-2		3.75		
	<input type="checkbox"/> S2683-3		5.00		
	<input type="checkbox"/> S2680-1.0	L/P 20	2.50	<b>46.00 €</b>	<b>48.50 €</b>
	<input type="checkbox"/> S2680-1.5		3.75		
	<input type="checkbox"/> S2680-2.0		5.00		
	<input type="checkbox"/> S2684-1	L/P 25	2.50	<b>46.00 €</b>	<b>48.50 €</b>
	<input type="checkbox"/> S2684-2		3.75		
	<input type="checkbox"/> S2684-3		5.00		
Biseau pointé en Constructor 	<input type="checkbox"/> S2655-1.0	Profondeur 20	Hauteur 2.50	<b>34.00 €</b>	<b>35.90 €</b>
	<input type="checkbox"/> S2655-1.5		Hauteur 3.75		
	<input type="checkbox"/> S2655-2.0		Hauteur 5.00		
Coussin pelvien en Néocor à l'unité <input type="checkbox"/> Droit <input type="checkbox"/> Gauche 	<input type="checkbox"/> S2861	Profondeur 24 - Hauteur 14	2.50	<b>48.50 €</b>	<b>51.20 €</b>
	<input type="checkbox"/> S2866		3.75		
	<input type="checkbox"/> S2871		5.00		



Code LPPR : 6252613

Tarif LPPR : 838.47 €

Libellé : Siège de série modulaire et évolutif adaptable aux mesures du patient.

Prescription médicale : médecin spécialisé en pédiatrie, rééducation fonctionnelle, rhumatologie, chirurgie orthopédique.









Les codes et montants LPPR sont donnés à titre indicatif et n'engagent en aucun cas Physipro Inc.

## Assise Modulaire Evolutive RIGIDE - TVA 5.5%

### Choix du coussin (choix du dossier rigide pages 66 à 72)

▲ standard (produit livré en l'absence de contre indication)

#### Coussin Stimulite adulte

Désignation	Référence	Visuel	Prix HT	Prix TTC
Coussin Stimulite <b>Classic</b> Pour les dimensions hors standard voir page 64	<input type="checkbox"/> CL..		1 603.00 € Standard	1 691.20 € Standard
			1 678.00 € Hors standard	1 770.30 € Hors standard
Coussin Stimulite <b>Classic Extra Soft</b> Pour les dimensions hors standard voir page 64	<input type="checkbox"/> CLXS..		1 621.00 € Standard	1 710.20 € Standard
			1 695.00 € Hors standard	1 788.30 € Hors standard
Coussin Stimulite <b>Contour</b> Pour les dimensions hors standard voir page 64	<input type="checkbox"/> CD..		1 746.00 € Standard	1 842.00 € Standard
			1 800.00 € Hors standard	1 899.00 € Hors standard
Coussin Stimulite <b>Contour Extra Soft</b> Pour les dimensions hors standard voir page 64	<input type="checkbox"/> CDXS..		1 765.00 € Standard	1 862.10 € Standard
			1 820.00 € Hors standard	1 920.10 € Hors standard
Coussin Stimulite <b>Slimline</b> Pour les dimensions hors standard voir page 64	<input type="checkbox"/> SM..		1 490.00 € Standard	1 572.00 € Standard
			1 615.00 € Hors standard	1 703.80 € Hors standard
Coussin Stimulite <b>Slimline Extra Soft</b> Pour les dimensions hors standard voir page 64	<input type="checkbox"/> SMXS..		1 514.00 € Standard	1 597.30 € Standard
			1 638.00 € Hors standard	1 728.10 € Hors standard
Coussin Stimulite <b>Sport</b> <b>Coupe plate uniquement</b> Pour les dimensions hors standard voir page 64	<input type="checkbox"/> SP..		1 310.00 € Standard	1 382.00 € Standard
			1 372.00 € Hors standard	1 468.60 € Hors standard
Coussin Stimulite <b>Smart</b> <b>Coupe plate uniquement</b> Pour les dimensions hors standard voir page 64	<input type="checkbox"/> SMRT..		1 343.00 € Standard	1 416.90 € Standard
			1 395.00 € Hors standard	1 471.70 € Hors standard

Dimensions	Assise																		
<p style="text-align: center;">LARGEUR</p> <table border="1" style="margin-left: auto; margin-right: auto;"> <tr> <td>cm</td> <td>36</td> <td>41</td> <td>46</td> <td>51</td> </tr> <tr> <td rowspan="4" style="writing-mode: vertical-rl; transform: rotate(180deg);">PROFONDEUR</td> <td>41</td> <td><input type="checkbox"/></td> <td><input type="checkbox"/></td> <td><input type="checkbox"/></td> </tr> <tr> <td>46</td> <td><input type="checkbox"/></td> <td><input type="checkbox"/></td> <td><input type="checkbox"/></td> </tr> <tr> <td>51</td> <td><input type="checkbox"/></td> <td><input type="checkbox"/></td> <td><input type="checkbox"/></td> </tr> </table>	cm	36	41	46	51	PROFONDEUR	41	<input type="checkbox"/>	<input type="checkbox"/>	<input type="checkbox"/>	46	<input type="checkbox"/>	<input type="checkbox"/>	<input type="checkbox"/>	51	<input type="checkbox"/>	<input type="checkbox"/>	<input type="checkbox"/>	<p>Le coussin d'assise sera installé sur un fauteuil avec une assise :</p> <p>▲ Rigide (coupe plate)</p> <p><input type="checkbox"/> Toilée (coupe canevas)</p>
cm	36	41	46	51															
PROFONDEUR	41	<input type="checkbox"/>	<input type="checkbox"/>	<input type="checkbox"/>															
	46	<input type="checkbox"/>	<input type="checkbox"/>	<input type="checkbox"/>															
	51	<input type="checkbox"/>	<input type="checkbox"/>	<input type="checkbox"/>															
	Autres dimensions : L ..... x P ..... mm - <b>Respectez impérativement la correspondance en pouce (voir page 64)</b>																		





## Assise Modulaire Evolutive RIGIDE - TVA 5.5%

### Choix du coussin (choix du dossier rigide pages 66 à 72)

▲ standard (produit livré en l'absence de contre indication)

#### Coussin Stimulite pédiatrique

Désignation	Référence	Visuel	Prix HT	Prix TTC
Coussin Stimulite <b>Pédiatrique Corbee</b> Pour les dimensions hors standard voir page 64	<input type="checkbox"/> PD..		<b>1 272.00 €</b> Standard	<b>1 342.00 €</b> Standard
			<b>1 353.00 €</b> Hors standard	<b>1 427.40 €</b> Hors standard
Coussin Stimulite <b>Pédiatrique Contour Coupe plate uniquement</b> Pour les dimensions hors standard voir page 64	<input type="checkbox"/> PDCD..		<b>1 272.00 €</b> Standard	<b>1 342.00 €</b> Standard
			<b>1 353.00 €</b> Hors standard	<b>1 427.40 €</b> Hors standard

Dimensions	Assise																
<p style="text-align: center;">LARGEUR</p> <table border="1" style="margin-left: auto; margin-right: auto;"> <tr> <td style="text-align: center;">cm</td> <td style="text-align: center;">25</td> <td style="text-align: center;">30</td> <td style="text-align: center;">36</td> </tr> <tr> <td style="text-align: center;">25</td> <td style="text-align: center;"><input type="checkbox"/></td> <td style="background-color: #cccccc;"></td> <td style="background-color: #cccccc;"></td> </tr> <tr> <td style="text-align: center;">30</td> <td style="background-color: #cccccc;"></td> <td style="text-align: center;"><input type="checkbox"/></td> <td style="background-color: #cccccc;"></td> </tr> <tr> <td style="text-align: center;">36</td> <td style="background-color: #cccccc;"></td> <td style="background-color: #cccccc;"></td> <td style="text-align: center;"><input type="checkbox"/></td> </tr> </table> <p style="text-align: center;">PROFONDEUR</p>	cm	25	30	36	25	<input type="checkbox"/>			30		<input type="checkbox"/>		36			<input type="checkbox"/>	<p>Le coussin d'assise sera installé sur un fauteuil avec une assise :</p> <p>▲ Rigide (coupe plate)</p> <p><input type="checkbox"/> Toilée (coupe canevas)</p>
cm	25	30	36														
25	<input type="checkbox"/>																
30		<input type="checkbox"/>															
36			<input type="checkbox"/>														
Autres dimensions : L ..... x P ..... mm - <b>Respectez impérativement la correspondance en pouce (voir page 64)</b>																	

#### Housse supplémentaire coussin Stimulite

Désignation	Référence	Dimensions / Coupe	Prix HT	Prix TTC
Housse Stimulite <b>Classic</b>	<input type="checkbox"/> CCL	Dimensions : Largeur : _____ cm Profondeur : _____ cm Coupe : <input type="checkbox"/> plate <input type="checkbox"/> canevas	<b>185.00 €</b>	<b>195.20 €</b>
Housse Stimulite <b>Classic Extra Soft</b>	<input type="checkbox"/> CCLXS			
Housse Stimulite <b>Contour</b>	<input type="checkbox"/> CCD			
Housse Stimulite <b>Contour Extra Soft</b>	<input type="checkbox"/> CCDXS			
Housse Stimulite <b>Slimline</b>	<input type="checkbox"/> CSM			
Housse Stimulite <b>Slimline Extra Soft</b>	<input type="checkbox"/> CSMXS			
Housse Stimulite <b>Sport</b>	<input type="checkbox"/> CSP			
Housse Stimulite <b>Smart</b>	<input type="checkbox"/> CSMRT			
Housse Stimulite <b>Pédiatrique Corbee</b>	<input type="checkbox"/> CPD			
Housse Stimulite <b>Pédiatrique Contour</b>	<input type="checkbox"/> CPDCD			

Les coussins de taille hors standard ne sont ni repris, ni échangés



## Informations sur les tailles des coussins SUPRACOR

### Echelle de mesure pour commande de taille Hors Standard

Tailles coussins Supracor (équivalences cm/pouces)

L'unité de mesure pour la fabrication de ces coussins est en pouce

Pouces	8	9	10	11	12	13	14	15	16	17	18
Centimètres	20.32	22.86	25.40	27.94	30.48	33.02	35.56	38.10	40.64	43.18	45.72

Pouces	19	20	21	22	23	24	25	26
Centimètres	48.26	50.80	53.34	55.88	58.40	60.96	63.50	66.04


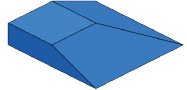
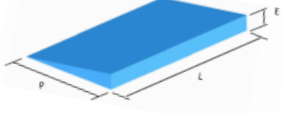
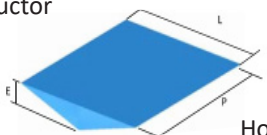
Modèle coussin	Coupe	Dimension minimum (L X P)	Dimension maximum (L X P)
CLASSIC	PLATE	10" x 8"	24" x 22"
CLASSIC	CANEVAS	14" x 8"	24" x 20"
CLASSIC XS	PLATE	10" x 8"	24" x 22"
CLASSIC XS	CANEVAS	14" x 8"	24" x 20"
CONTOUR	PLATE	12" x 12"	22" x 20"
CONTOUR	CANEVAS	14" x 12"	22" x 20"
CONTOUR XS	PLATE	13" x 14"	22" x 20"
CONTOUR XS	CANEVAS	13" x 14"	22" x 20"
SLIMINE	PLATE	12" x 12"	20" x 20"
SLIMINE	CANEVAS	13" x 12"	20" x 20"
SLIMINE XS	PLATE	12" x 12"	20" x 20"
SLIMINE XS	CANEVAS	13" x 12"	20" x 20"
SPORT	PLATE	10" x 8"	20" x 20"
SMART	PLATE	10" x 8"	20" x 20"
PEDIATRIQUE CORBEE	PLATE	6" x 6"	16" x 16"
PEDIATRIQUE CORBEE	CANEVAS	8" x 8"	16" x 16"
PEDIATRIQUE CONTOUR	PLATE	8" x 8"	16" x 16"
BARIATRIQUE	PLATE	18" x 13"	30" x 26"





## Assise Modulaire Evolutive RIGIDE - TVA 5.5%

### Choix des options pour coussin Stimulite coupe plate

Désignation	Référence	Dimensions en cm	Epaisseur en cm	Prix HT	Prix TTC
Coussin pelvien en Néocor à l'unité <input type="checkbox"/> Droit <input type="checkbox"/> Gauche 	<input type="checkbox"/> S2861	Profondeur 24 - Hauteur 14	2.50	48.50 €	51.20 €
	<input type="checkbox"/> S2866		3.75		
	<input type="checkbox"/> S2871		5.00		
Biseau fessier en Constructor <input type="checkbox"/> coté droit <input type="checkbox"/> côté gauche  Housse	<input type="checkbox"/> S2683-1	L/P 15	2.50	46.00 €	48.50 €
	<input type="checkbox"/> S2680-1.0	L/P 20	2.50	46.00 €	48.50 €
	<input type="checkbox"/> S2684-1	L/P 25	2.50	46.00 €	48.50 €
	<input type="checkbox"/> S2681	Adaptée au biseau	Selon biseau	48.50 €	51.20 €
Biseau pointe en Constructor  Housse	<input type="checkbox"/> S2655-1.0	Profondeur 20 Largeur coussin _____	Hauteur 2.50	34.00 €	35.90 €
	<input type="checkbox"/> S2960	Adaptée au biseau	Selon biseau	48.50 €	51.20 €
Biseau Anti Effet Hamac Constructor  Housse	<input type="checkbox"/> S2685-1.0	Largeur coussin _____ Profondeur coussin _____	Hauteur 2.50	68.00 €	71.80 €
	<input type="checkbox"/> S2690	Adaptée au biseau	Selon biseau	60.00 €	63.30 €

L'achat d'une housse pour les biseaux est vivement conseillée car les éléments de forme ne sont pas installés dans le coussin.














# Assise Modulaire Evolutive RIGIDE - TVA 5.5%

Choix du dossier (choix du coussin pages 46 à 65)



▲ standard (produit livré en l'absence de contre indication)

## Dossiers rigides - HP2 Contour et Profilé

Désignation	Référence	Visuel	Prix HT	Prix TTC
Dossier <b>HP2 Contour</b> - dimensions standards L/H de 305 à 505 mm (choix ci-dessous) ▲ 2 points amovibles de série 	<input type="checkbox"/> HPC 15-00001/2 		<b>43.00 €</b>	Voir page 45 pour le prix de l'AME
Dossier <b>HP2 Profilé</b> - dimensions standards L/H de 305 à 505 mm (choix ci-dessous) ▲ 2 points amovibles de série 	<input checked="" type="checkbox"/> HPP 15-00001/2 			Voir page 45 pour le prix de l'AME
→ Dossier sans ancrage → Supplément extension de réglage - la paire → 4 points fixes : - diamètre 22 mm - diamètre 25 mm	<input type="checkbox"/> Sans ancrage <input type="checkbox"/> PH-02341 <input type="checkbox"/> D1100 <input type="checkbox"/> D1104	  (se référer aux chartes d'installation pages 69 et 70)		<b>45.40 €</b>
Réhausse AT côté droit Réhausse AT côté gauche	<input type="checkbox"/> PH-03451-R01 <input type="checkbox"/> PH-03448-R01	 (incompatible avec AT rabattables)		Sans supplément

Dimensions						Découpe housse		
		Largeur						
		305 mm	355 mm	405 mm	455 mm	505 mm		
Hauteur	305 mm	<input type="checkbox"/>					<input type="checkbox"/> HP03 Bavette Eco 	
	355 mm	<input type="checkbox"/>	<input type="checkbox"/>				<input checked="" type="checkbox"/> HP01 (de série) Espace appui-tête 	
	405 mm		<input type="checkbox"/>	<input type="checkbox"/>	<input type="checkbox"/>	<input type="checkbox"/>	<input type="checkbox"/> HP02 Espace appui-tête + harnais 	
	455 mm		<input type="checkbox"/>	<input type="checkbox"/>	<input type="checkbox"/>	<input type="checkbox"/>		
	505 mm			<input type="checkbox"/>	<input type="checkbox"/>	<input type="checkbox"/>		
Hauteur personnalisée		<input type="checkbox"/> .....mm	<input type="checkbox"/> .....mm	<input type="checkbox"/> .....mm	<input type="checkbox"/> .....mm	<input type="checkbox"/> .....mm		
Largeur thorax		20 à 25.5cm	25 à 30cm	29 à 35.5cm	34 à 40.5cm	39.5 à 45cm		

Surcoût pour hauteur personnalisée (HPX-1) : 112.00 € TTC

Appuis thoraciques						
<input type="checkbox"/> Sans	Externe		Rabattable Supplément : 94 € TTC / unité		Personnalisé, coussin inclus : <input type="checkbox"/> HPTG/HPTD Externe Supplément : 44 € TTC / unité <input type="checkbox"/> HPTRG/HPTRD Rabattable Supplément : 155 € TTC / unité	
	Profondeur 11cm	Profondeur 14cm	Profondeur 11cm	Profondeur 14cm		
Pédiatrique Hauteur 10cm	<input type="checkbox"/> HPT001D <input type="checkbox"/> HPT001G		<input type="checkbox"/> HPTR001D <input type="checkbox"/> HPTR001G		<input type="checkbox"/> Droit	<input type="checkbox"/> Gauche
Mini Hauteur 15cm	<input type="checkbox"/> HPT002D <input type="checkbox"/> HPT002G		<input type="checkbox"/> HPTR002D <input type="checkbox"/> HPTR002G		Hauteur .....cm Profondeur .....cm	Hauteur .....cm Profondeur .....cm
Petit Hauteur 17.50cm	<input type="checkbox"/> HPT003D <input type="checkbox"/> HPT003G		<input type="checkbox"/> HPTR003D <input type="checkbox"/> HPTR003G			
Moyen Hauteur 20cm	<input type="checkbox"/> HPT004D <input type="checkbox"/> HPT004G	<input type="checkbox"/> HPT006D <input type="checkbox"/> HPT006G	<input type="checkbox"/> HPTR004D <input type="checkbox"/> HPTR004G	<input type="checkbox"/> HPTR006D <input type="checkbox"/> HPTR006G		
Grand Hauteur 25cm	<input type="checkbox"/> HPT005D <input type="checkbox"/> HPT005G	<input type="checkbox"/> HPT007D <input type="checkbox"/> HPT007G	<input type="checkbox"/> HPTR005D <input type="checkbox"/> HPTR005G	<input type="checkbox"/> HPTR007D <input type="checkbox"/> HPTR007G		



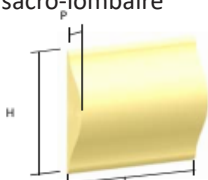
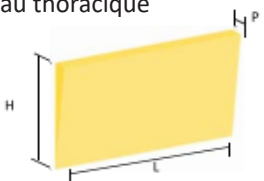

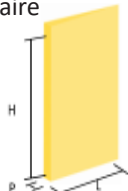
## Assise Modulaire Evolutive RIGIDE - TVA 5.5%

### Choix des options pour dossier rigide HP2 Contour ou Profilé

▲ Standard - éléments non installés

Option - éléments installés dans le dossier

### Éléments de forme de dossier en Néocor

Désignation	Référence	Hauteur	Epaisseur en cm	Largeur en cm	Prix HT	Prix TTC
Butée sacro-lombaire 	<input type="checkbox"/> D3410	25 cm	2.50	<input type="checkbox"/> 19  <input type="checkbox"/> 24	32.00 €	33.80 €
	<input type="checkbox"/> D3415	28 cm	3.75			
	<input type="checkbox"/> D3420	30 cm	5.00			
Biseau thoracique 	<input type="checkbox"/> D3385-1	<input type="checkbox"/> 12 cm <input type="checkbox"/> 15 cm	2.50	Largeur du dossier	27.00 €	28.50 €
	<input type="checkbox"/> D3385-2	<input type="checkbox"/> 18 cm <input type="checkbox"/> 20 cm	3.75			
	<input type="checkbox"/> D3385-3	<input type="checkbox"/> 23 cm	5.00			
Biseau lombaire 	<input type="checkbox"/> D3405-1	<input type="checkbox"/> 12 cm <input type="checkbox"/> 15 cm	2.50	Largeur du dossier	27.00 €	28.50 €
	<input type="checkbox"/> D3405-2	<input type="checkbox"/> 18 cm <input type="checkbox"/> 20 cm	3.75			
	<input type="checkbox"/> D3405-3	<input type="checkbox"/> 23 cm	5.00			
Biseau dorso-lombaire <input type="checkbox"/> coté droit <input type="checkbox"/> côté gauche 	<input type="checkbox"/> D3395-1	Hauteur du dossier	2.50	<input type="checkbox"/> 12 cm <input type="checkbox"/> 15 cm <input type="checkbox"/> 18 cm <input type="checkbox"/> 20 cm <input type="checkbox"/> 23 cm	27.00 €	28.50 €
	<input type="checkbox"/> D3395-2		3.75			
	<input type="checkbox"/> D3395-3		5.00			



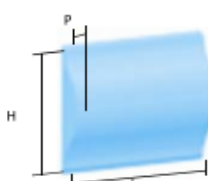
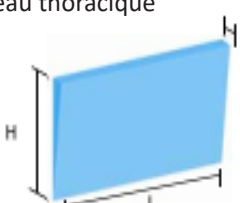
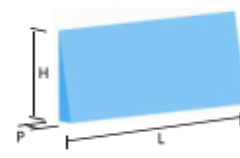
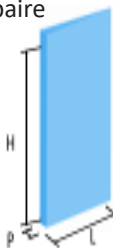
## Assise Modulaire Evolutive RIGIDE - TVA 5.5%

### Choix des options pour dossier rigide HP2 Contour ou Profilé

▲ Standard - éléments non installés

□ Option - éléments installés dans le dossier

#### Éléments de forme de dossier en Constructor

Désignation	Référence	Hauteur	Epaisseur en cm	Largeur en cm	Prix HT	Prix TTC
Butée sacro-lombaire  Housse	<input type="checkbox"/> D3425	25 cm	2.50	<input type="checkbox"/> 19 <input type="checkbox"/> 24	<b>58.00 €</b>	<b>61.20 €</b>
	<input type="checkbox"/> D3430	28 cm	3.75			
	<input type="checkbox"/> D3435	30 cm	5.00			
	<input type="checkbox"/> D4020	25 cm	2.50	Housse butée sacro-lombaire obligatoire pour dossier Premium Velcro	<b>40.00 €</b>	<b>42.20 €</b>
	<input type="checkbox"/> D4030	28 cm	3.75			
	<input type="checkbox"/> D4040	30 cm	5.00			
Biseau thoracique 	<input type="checkbox"/> D3380-1	<input type="checkbox"/> 12 cm <input type="checkbox"/> 15 cm	2.50	Largeur du dossier	<b>34.00 €</b>	<b>35.90 €</b>
	<input type="checkbox"/> D3380-2	<input type="checkbox"/> 18 cm <input type="checkbox"/> 20 cm	3.75			
	<input type="checkbox"/> D3380-3	<input type="checkbox"/> 23 cm	5.00			
Biseau lombaire 	<input type="checkbox"/> D3400-1	<input type="checkbox"/> 12 cm <input type="checkbox"/> 15 cm	2.50	Largeur du dossier	<b>34.00 €</b>	<b>35.90 €</b>
	<input type="checkbox"/> D3400-2	<input type="checkbox"/> 18 cm <input type="checkbox"/> 20 cm	3.75			
	<input type="checkbox"/> D3400-3	<input type="checkbox"/> 23 cm	5.00			
Biseau dorso-lombaire <input type="checkbox"/> coté droit <input type="checkbox"/> coté gauche 	<input type="checkbox"/> D3390-1	Hauteur du dossier	2.50	<input type="checkbox"/> 12 cm <input type="checkbox"/> 15 cm <input type="checkbox"/> 18 cm <input type="checkbox"/> 20 cm <input type="checkbox"/> 23 cm	<b>34.00 €</b>	<b>35.90 €</b>
	<input type="checkbox"/> D3390-2		3.75			
	<input type="checkbox"/> D3390-3		5.00			





# Assise Modulaire Evolutive RIGIDE - TVA 5.5%


Veillez noter qu'il est inutile de nous transmettre cette page du formulaire lors de vos commandes.

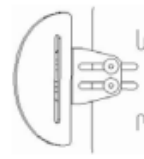
## Charte d'installation dossier HP2 Profilé - Tableau des spécifications

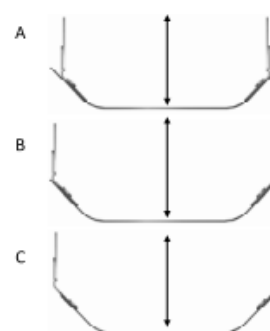
➔ Valable uniquement pour tubes de dossier en 22 mm et hauteur de dossier standard comprise entre 30 et 50 cm  
Mesures prises en extérieur de tubes (pour les autres valeurs consulter notre site Internet)

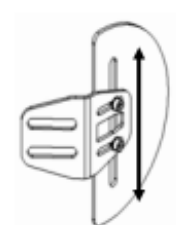





Largeur de dossier HP2 / Largeur fauteuil	30 cm	35 cm	40 cm	45 cm	50 cm	<b>Ancrage Amovible</b> 
27.9 à 33.1 cm						
32.8 à 37.9 cm						
37.7 à 43.3 cm						
42.9 à 48.2 cm						
47.7 à 53.3 cm						

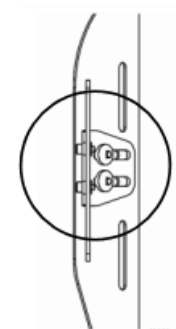
Avec extension de réglage PH-02341						
34.7 à 40.2 cm						
39.2 à 45.7 cm						
43.7 à 50.7 cm						
48.2 à 55.2 cm						
53.7 à 60.2 cm						

Largeur de dossier HP2 / Largeur fauteuil	30 cm	35 cm	40 cm	45 cm	50 cm	<b>Bloc ancrage</b> 
30 à 34cm						
36 à 40cm						
40 à 44cm						
46 à 50cm						
50 à 54 cm						

Position	Appuis standard 11 cm	Appuis standard 14 cm	Appuis rabattables 11 cm	Appuis rabattables 14 cm
A 	13 cm	16.5 cm	18 cm	21 cm
B	15 cm	18.5 cm	19.5 cm	22.5 cm
C	17 cm	20 cm	20.5 cm	23.5 cm



	Pédiatrique	Mini	Petit	Moyen	Grand
					
	0	3.5 cm		6 cm	8 cm







## Assise Modulaire Evolutive RIGIDE - TVA 5.5%


Veuillez noter qu'il est inutile de nous transmettre cette page du formulaire lors de vos commandes.

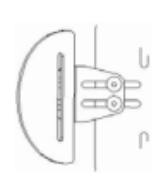
### Charte d'installation dossier HP2 Contour - Tableau des spécifications

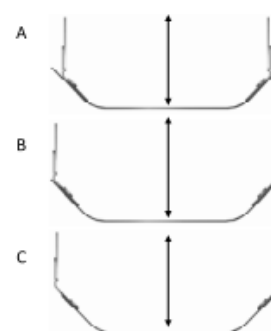
➔ Valable uniquement pour tubes de dossier en 22 mm et hauteur de dossier standard comprise entre 30 et 50 cm  
Mesures prises en extérieur de tubes (pour les autres valeurs consulter notre site Internet)

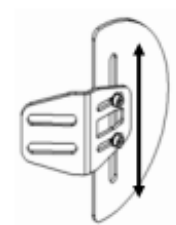





Largeur de dossier HP2 / Largeur fauteuil	30 cm	35 cm	40 cm	45 cm	50 cm	<p><b>Ancrage Amovible</b></p> 
27.5 à 32.9 cm						
32.9 à 38.2 cm						
37.5 à 43.3 cm						
42.9 à 48.2 cm						
47.7 à 53.4 cm						

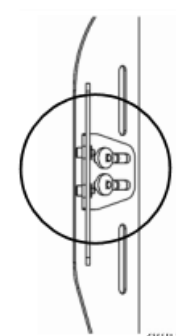
Avec extension de réglage PH-02341						
34.7 à 40.2 cm						
39.2 à 45.7 cm						
43.7 à 50.7 cm						
48.2 à 55.2 cm						
53.7 à 60.2 cm						

Largeur de dossier HP2 / Largeur fauteuil	30 cm	35 cm	40 cm	45 cm	50 cm	<p><b>Bloc ancrage</b></p> 
30 à 34 cm						
36 à 40 cm						
40 à 44 cm						
46 à 50 cm						
50 à 54 cm						

Position		Appuis standard 11 cm	Appuis standard 14 cm	Appuis rabattables 11 cm	Appuis rabattables 14 cm
A		13 cm	16.5 cm	18 cm	21 cm
B		15 cm	18.5 cm	19.5 cm	22.5 cm
C		17 cm	20 cm	20.5 cm	23.5 cm



	Pédiatrique	Mini	Petit	Moyen	Grand
					
	0	3.5 cm		6 cm	8 cm









## Assise Modulaire Evolutive RIGIDE - TVA 5.5%

### Choix du dossier rigide (choix du coussin pages 46 à 65)

▲ standard (produit livré en l'absence de contre indication)


#### Dossier rigide - HP2 Sport

Désignation	Référence	Visuel	Prix HT	Prix TTC
Dossier <b>HP2 Sport</b> ▲ 2 points amovibles de série (15-00003/4)	<input type="checkbox"/> HPS.. 			Voir page 45 pour le prix de l'AME
Dossier sans ancrage	<input type="checkbox"/> Sans ancrage			
Supplément extension de réglage - la paire	<input type="checkbox"/> PH-02341		<b>43.00 €</b>	<b>45.40 €</b>

#### Dimensions

Référence	Largeur	Hauteur	Fauteuil
<input type="checkbox"/> HPS12	30cm	23cm	30 à 35 cm
<input type="checkbox"/> HPS14	35cm		35 à 40 cm
<input type="checkbox"/> HPS16	40cm		40 à 45 cm
<input type="checkbox"/> HPS18	45cm		45 à 50 cm

#### Appuis thoraciques

<input type="checkbox"/> Sans	Externe	Rabattable Supplément : 94 € TTC / unité	
Petit Hauteur 17.50 cm	<input type="checkbox"/> HPT003D <input type="checkbox"/> HPT003G	<input type="checkbox"/> HPTR003D <input type="checkbox"/> HPTR003G	
Moyen Hauteur 20 cm	<input type="checkbox"/> HPT004D <input type="checkbox"/> HPT004G	<input type="checkbox"/> HPTR004D <input type="checkbox"/> HPTR004G	





# Assise Modulaire Evolutive RIGIDE - TVA 5.5%

Veuillez noter qu'il est inutile de nous transmettre cette page du formulaire lors de vos commandes.

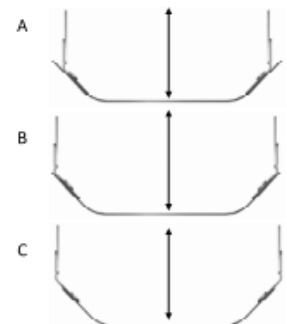
## Charte d'installation dossier HP2 Sport - Tableau des spécifications

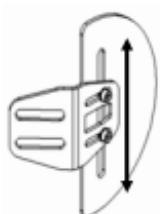





→ Charte valable pour hauteur de dossier 23 cm et diamètre de tube 22 mm  
Mesures prises en extérieur de tubes (pour les autres valeurs consulter notre site Internet)

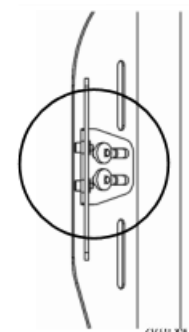
Largeur de dossier HP2	30 cm	35 cm	40 cm	45 cm	<b>Ancrage Amovible</b> 
Largeur fauteuil					
29.4 à 33.3 cm					
34.7 à 38.6 cm					
39.7 à 43.2 cm					
44.8 à 48.7 cm					

Avec extension de réglage PH-02341					
36.9.5 à 42.4 cm					
41.4 à 47.9 cm					
45.9 à 52.9 cm					
50.4 à 57.4 cm					

Position	Appuis standard 11 cm	Appuis standard 14 cm	Appuis rabattables 11 cm	Appuis rabattables 14 cm
A	13 cm	16.5 cm	18 cm	21 cm
B	15 cm	18.5 cm	19.5 cm	22.5 cm
C	17 cm	20 cm	20.5 cm	23.5 cm




	Pédiatrique	Mini	Petit	Moyen	Grand
					
	0	3.5 cm		6 cm	8 cm





# Éléments seuls










## Plaques d'assise - Sièges rigides - TVA 20%

Date : .....	<input type="checkbox"/> Devis
Bénéficiaire : .....	<input type="checkbox"/> Commande - N° .....
Distributeur : .....	Contact : .....

Vous devrez enlever 7 cm à la largeur de la plaque afin de pouvoir encastrer celle-ci entre les tubes d'assise.  
La clé d'un bon positionnement part toujours du bassin, il est important d'être assis sur une surface plane et contrôlée.  
**(TVA 5.5% si achetée dans le cadre d'une AME)**

Référence	Epaisseur	Dimensions	Prix HT	Prix TTC
<b>Siège conventionnel</b>				
<input type="checkbox"/> S1000	0,60cm (ABS)	Largeur : .....cm Profondeur : .....cm 	94.00 €	112.80 €
<input type="checkbox"/> S1005	0,90cm (ABS)		105.00 €	126.00 €
<input type="checkbox"/> S1006	0,90cm (ABS) sans rainures		105.00 €	126.00 €
<input type="checkbox"/> S1010	0,50cm (Aluminium)		220.00 €	264.00 €
<b>Siège conventionnel profondeur inégale</b>				
<input type="checkbox"/> S1015	0,60cm (ABS dégagement à droite)	Largeur : .....cm Profondeur : .....cm Gauche : .....cm Droite : .....cm 	96.00 €	115.20 €
<input type="checkbox"/> S1020	0,90cm (ABS dégagement à droite)		107.00 €	128.40 €
<input type="checkbox"/> S1025	0,60cm (ABS dégagement à gauche)		96.00 €	115.20 €
<input type="checkbox"/> S1030	0,90cm (ABS dégagement à gauche)		107.00 €	128.40 €
<input type="checkbox"/> S1035	0,50cm (Alu dégagement à droite)		237.50 €	285.00 €
<input type="checkbox"/> S1040	0,50cm (Alu dégagement à gauche)		237.50 €	285.00 €
<b>Siège de hauteur et d'angle réglable</b>				
<input type="checkbox"/> S1045	0,60cm (ABS)	Dimensions sur schéma ci-dessous <input type="checkbox"/> Croisillons centrés Sinon joindre une illustration 	96.00 €	115.20 €
<input type="checkbox"/> S1050	0,90cm (ABS)		107.00 €	128.40 €
<input type="checkbox"/> S1055	0,50cm (Aluminium)		237.50 €	285.00 €
<b>Siège de hauteur et d'angle réglable inégale</b>				
<input type="checkbox"/> S1060	0,60cm (ABS dégagement à droite)	Largeur : .....cm Profondeur : .....cm Gauche : .....cm Droite : .....cm <input type="checkbox"/> Croisillons centrés Sinon joindre une illustration 	96.00 €	115.20 €
<input type="checkbox"/> S1065	0,90cm (ABS dégagement à droite)		107.00 €	128.40 €
<input type="checkbox"/> S1070	0,60cm (ABS dégagement à gauche)		96.00 €	115.20 €
<input type="checkbox"/> S1075	0,90cm (ABS dégagement à gauche)		107.00 €	115.20 €
<input type="checkbox"/> S1080	0,50cm (Alu dégagement à droite)		237.50 €	285.00 €
<input type="checkbox"/> S1085	0,50cm (Alu dégagement à gauche)		237.50 €	285.00 €
<b>Système d'ancrage à 4 crochets + 4 équerres de métal rainurées + 2 stabilisateurs cliquets</b>				
<input type="checkbox"/> S1095	2 trous pour diamètre 22 mm		164.80 €	197.80 €
<input type="checkbox"/> S1100	2 trous pour diamètre 25 mm		170.00 €	204.00 €
<input type="checkbox"/> S1110	5 trous pour diamètre 22 mm			
<input type="checkbox"/> S1115	5 trous pour diamètre 25 mm			

Merci d'indiquer vos dimensions sur ce schéma :





## Pommeaux et mécanismes ABD et ADD- TVA 20%

Date : .....	<input type="checkbox"/> Devis
Bénéficiaire : .....	<input type="checkbox"/> Commande - N° .....
Distributeur : .....	Contact : .....

Si acheté dans le cadre d'une AME - TVA 5,5%

\* Article disponible en stock



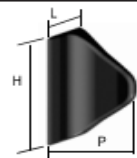
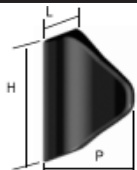
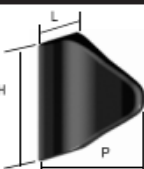

Désignation	Référence	Dimensions	Visuel	Prix TTC
Pommeau d'abduction + housse	<input type="checkbox"/> S2755 *	L6 X P7 X H7 cm		144.60 €
	<input type="checkbox"/> S2760 *	L9 X P10 X H9 cm		144.60 €
	<input type="checkbox"/> S2765 *	L11 X P12 X H10 cm		144.60 €
Pommeau d'abduction personnalisé + housse	<input type="checkbox"/> S2770	Largeur : <input type="checkbox"/> 6 <input type="checkbox"/> 10 <input type="checkbox"/> 12,50 cm Profondeur : <input type="checkbox"/> 7.5 <input type="checkbox"/> 15 <input type="checkbox"/> 17,50 cm Hauteur : <input type="checkbox"/> 6 <input type="checkbox"/> 12.5 <input type="checkbox"/> 15 cm		199.20 €
Mécanisme d'abducteur	<input type="checkbox"/> S2795 *	A enclenchement		250.80 €
Mécanisme d'abducteur	<input type="checkbox"/> S2800 *	Bouton pression droit		199.20 €
Mécanisme d'adduction	<input type="checkbox"/> S2821 <input type="checkbox"/> S2826	Diamètre 22 mm Diamètre 25 mm		253.20 € 253.20 €
Coussin	<input type="checkbox"/> S2830 <input type="checkbox"/> S2846 <input type="checkbox"/> S2847	L7.5 x H10 cm L10 x H13 cm Option gel Pebble		41.40 €
Mécanisme d'abducteur	<input type="checkbox"/> S2810 *	Dégagement horizontal		
	<input type="checkbox"/> S2815 *	Dégagement vertical		189.00 €



## Toiles Velcro et accessoires - TVA 5.5%

Date : .....	<input type="checkbox"/> Devis
Bénéficiaire : .....	<input type="checkbox"/> Commande - N° .....
Distributeur : .....	Contact : .....

\* Article disponible en stock

Désignation	Référence	Dimensions en cm	Visuel	Quantité	Prix TTC
Toile Velcro	<input type="checkbox"/> D4060 *	L35 x H40 - Fauteuil 35-40			<b>135.00 €</b>
	<input type="checkbox"/> D4065 *	L40 x H40 - Fauteuil 40-45			<b>135.00 €</b>
	<input type="checkbox"/> D4070 *	L45 x H40 - Fauteuil 45-50			<b>135.00 €</b>
	<input type="checkbox"/> D4070XL	L45 x H40 - Sangles 70			<b>135.00 €</b>
	<input type="checkbox"/> D4070XXL	L45 x H40 - Sangles 90			<b>135.00 €</b>
Coussin d'appoint	<input type="checkbox"/> D4045 *	L30 x H40			<b>141.40 €</b>
	<input type="checkbox"/> D4050 *	L35 x H45			<b>141.40 €</b>
Appui thoracique pédiatrique - unité	<input type="checkbox"/> D3996 *	L10 x P10 x H26			<b>147.70 €</b>
Appui thoracique standard - unité Housse de rechange	<input type="checkbox"/> D3975 *	L15 x P14 x H37			<b>147.70 €</b>
	<input type="checkbox"/> D3980				<b>83.35 €</b>
	<input type="checkbox"/> D3985 *	L15 x P16 x H37			<b>147.70 €</b>
	<input type="checkbox"/> D3990				<b>83.35 €</b>
Appui thoracique Anti Effet Hamac - unité Housse de rechange	<input type="checkbox"/> D3995 *	L15 x P14 x H37			<b>147.70 €</b>
	<input type="checkbox"/> D4000				<b>84.40 €</b>
	<input type="checkbox"/> D4005 *	L15 x P16 x H37			<b>147.70 €</b>
	<input type="checkbox"/> D4010				<b>84.40 €</b>
Barre de tension pliable	<input type="checkbox"/> D3895	Taille 36 - Fauteuil 36 à 38			<b>100.00 €</b>
	<input type="checkbox"/> D3900	Taille 41 - Fauteuil 41 à 43			
	<input type="checkbox"/> D3905	Taille 46 - Fauteuil 46 à 48			
	<input type="checkbox"/> D3910	Taille 51 - Fauteuil 51 à 53			



# Ceintures - Plastrons - Harnais - TVA 5.5%

Date : .....  Devis  
 Bénéficiaire : .....  Commande - N° .....  
 Distributeur : ..... Contact : .....

\* Article disponible en stock










Désignation	Référence	Modèle	Visuel	Quantité	Prix TTC
Ceinture 2 points	<input type="checkbox"/> SC7540 *	Boucle plastique adulte			67.50 €
	<input type="checkbox"/> SC7541 *	Boucle métal adulte		80.20 €	
	<input type="checkbox"/> SC7545 *	Boucle plastique enfant		67.50 €	
	<input type="checkbox"/> SC7546 *	Boucle métal enfant		80.20 €	
Ceinture 4 points	<input type="checkbox"/> SC7590 *	Boucle plastique adulte			95.00 €
	<input type="checkbox"/> SC7592 *	Boucle métal adulte		111.80 €	
	<input type="checkbox"/> SC7591 *	Boucle plastique enfant		95.00 €	
	<input type="checkbox"/> SC7593 *	Boucle métal enfant		111.80 €	
CLIP BELT (TVA 20%)	<input type="checkbox"/> 61-0605	Bouton aimanté			45.60 €
Ceinture ajustement simple	<input type="checkbox"/> SC7505	Boucle plastique adulte			20.60 €
	<input type="checkbox"/> SC7510	Boucle plastique adulte			
	<input type="checkbox"/> SC7515	Boucle plastique enfant			
Ceinture à double ajustement compatible avec plastron	<input type="checkbox"/> SC7520 *	Boucle plastique Largeur sangle 5 cm			29.00 €
	<input type="checkbox"/> SC7500 *	Boucle métal Largeur sangle 5 cm			42.20 €
Plastron	<input type="checkbox"/> SC7550 #1	L _____ cm x H _____ cm			81.20 €
	<input type="checkbox"/> SC7555 #2	L _____ cm x H _____ cm			
Harnais homme	<input type="checkbox"/> SC7595 *	Petit			119.20 €
	<input type="checkbox"/> SC7600 *	Moyen			
	<input type="checkbox"/> SC7605 *	Grand			
Harnais femme	<input type="checkbox"/> SC7610 *	Petit			119.20 €
	<input type="checkbox"/> SC7615 *	Moyen			
	<input type="checkbox"/> SC7620 *	Grand			
Harnais enfant	<input type="checkbox"/> SC7625 *	Taille unique			108.70 €
Harnais homme boucle métal centrale	<input type="checkbox"/> SC7730	Petit			166.70 €
	<input type="checkbox"/> SC7731	Moyen			
	<input type="checkbox"/> SC7732	Grand			
Harnais femme boucle métal centrale	<input type="checkbox"/> SC7736	Petit			166.70 €
	<input type="checkbox"/> SC7737	Moyen			
	<input type="checkbox"/> SC7738	Grand			
Harnais enfant boucle métal centrale	<input type="checkbox"/> SC7739	Taille unique			166.70 €
Harnais 5 points	<input type="checkbox"/> SC7624				136.10 €
Attache pour ceinture - unité	<input type="checkbox"/> SC7696 *	Pour tube diam. 25 mm			16.40 €
Réhausse harnais pour dossier rigide - unité	<input type="checkbox"/> SC7631	Enfant - L2.50 x H 15 cm			19.50 €
	<input type="checkbox"/> SC7629	Adulte - L3.75 x H15 cm			
Quincaillerie	<input type="checkbox"/> SC7636 *	Boucle d'ancrage enfant			7.60 €
	<input type="checkbox"/> SC7634 *	Boucle d'ancrage adulte			
Bloc réhausse harnais pour barre ronde - unité	<input type="checkbox"/> D1079	Diamètre 22 mm			90.80 €
	<input type="checkbox"/> D1078	Diamètre 25 mm			



## Appui-têtes - Supports - TVA 5.5%

Date : .....  Devis  
 Bénéficiaire : .....  Commande - N° .....  
 Distributeur : ..... Contact : .....

\* Article disponible en stock


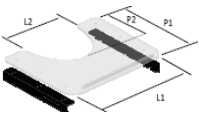


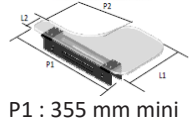










Désignation	Référence	Dimensions	Visuel	Quantité	Prix TTC	
Appui-tête simple	<input type="checkbox"/> AT5000 *	Largeur 18 - Hauteur 10 cm			<b>103.40 €</b>	
	<input type="checkbox"/> AT5005 *	Largeur 20 - Hauteur 12 cm				
	<input type="checkbox"/> AT5010 *	Largeur 23 - Hauteur 15 cm				
Appui-tête combiné	<input type="checkbox"/> AT5030 *	Largeur 15 - Hauteur 10 cm			<b>141.40 €</b>	
	<input type="checkbox"/> AT5035 *	Largeur 18 - Hauteur 12 cm				
	<input type="checkbox"/> AT5040 *	Largeur 20 - Hauteur 15 cm				
Appui-tête à prolongement double	<input type="checkbox"/> AT5060 *	Largeur 13 - Hauteur 11 cm			<b>323.90 €</b>	
	<input type="checkbox"/> AT5070 *	Largeur 15 - Hauteur 16 cm				
Appui-tête à prolongement simple Droit  Gauche	<input type="checkbox"/> AT5260	Largeur 15 - Hauteur 10 cm			<b>279.60 €</b>	
	<input type="checkbox"/> AT5265	Largeur 18 - Hauteur 13 cm				
	<input type="checkbox"/> AT5270	Largeur 20 - Hauteur 15 cm				
	<input type="checkbox"/> AT5275	Largeur 15 - Hauteur 10 cm			<b>279.60 €</b>	
	<input type="checkbox"/> AT5280	Largeur 18 - Hauteur 13 cm				
	<input type="checkbox"/> AT5285	Largeur 20 - Hauteur 15 cm				
Bandeau frontal (à installer sur appui-tête à prolongement double)	<input type="checkbox"/> AT5090 *	Longueur 36 cm			<b>42.20 €</b>	
	<input type="checkbox"/> AT5095 *	Longueur 41 cm				
	<input type="checkbox"/> AT5100 *	Longueur 46 cm				
	<input type="checkbox"/> AT5105	Longueur 51 cm			<b>45.40 €</b>	
	<input type="checkbox"/> AT5106	Longueur 56 cm				
Support Symbio	<input type="checkbox"/> AT5450 *	Adulte			<b>244.80 €</b>	
	<input type="checkbox"/> AT5455	Enfant				
Support aluminium  Format déporté  Format droit	<input type="checkbox"/> AT5120 *				<b>200.50 €</b>	
	<input type="checkbox"/> AT5115 *				<b>190.00 €</b>	
Ancrage de fixation (adaptateur fourni)	Interne	<input type="checkbox"/> AT5140 *	Diamètre 19 mm			<b>206.80 €</b>
		<input type="checkbox"/> AT5145 *	Diamètre 20 mm			
		<input type="checkbox"/> AT5150 *	Diamètre 22 mm			
		<input type="checkbox"/> AT5155 *	Diamètre 25 mm			
	Externe	<input type="checkbox"/> AT5135 *	Réglable de 33 à 46 cm			<b>206.80 €</b>
Adaptateur pour tendeur rond d'origine	<input type="checkbox"/> AT5355-22 *	Diamètre 22 mm			<b>110.80 €</b>	
	<input type="checkbox"/> AT5355-25 *	Diamètre 25 mm				
	<input type="checkbox"/> AT5355-30 *	Diamètre 30 mm				



## Tables - Coussins - TVA 5.5%

Date : .....  Devis  
 Bénéficiaire : .....  Commande - N° .....  
 Distributeur : ..... Contact : .....

\* Article disponible en stock

Désignation	Référence	Dimensions/Modèle	Visuel	Quantité	Prix TTC
Table à glissière réglable LPPR à titre indicatif 76,84 € Réglable en largeur de 60 à 54 cm	<input type="checkbox"/> TA6012 *	L60 - P50 - Ep. 0.90 cm			<b>378.80 €</b>
	<input type="checkbox"/> TA6017 *	L60 - P50 - Ep. 0.60 cm			<b>355.60 €</b>
Table personnalisée LPPR à titre indicatif 76.84 €  Surcôt si L ou P > 60 cm	<input type="checkbox"/> TA6340	Ep. 0.90 cm L1 _____			<b>472.70 €</b>
	<input type="checkbox"/> TA6345	Ep. 0.60 cm P1 _____			<b>391.40 €</b>
	<input type="checkbox"/> TA6300	Larg. externe appuis-bras _____ (la table doit être 1.30 cm plus large)			<b>117.70 €</b>
Table rabattable/réglable en hauteur LPPR à titre indicatif 76.84 € Disponible jusqu'à épuisement des stocks	<input type="checkbox"/> TA6380	Côté droit L60 x P50 x			<b>544.40 €</b>
	<input type="checkbox"/> TA6375	Côté gauche Ep. 0.60 cm			
Demi table rabattable Droite LPPR à titre indicatif 76.84 € Gauche	<input type="checkbox"/> TA6035 *	L30 - P50 - Ep. 0.90 cm			<b>290.10 €</b>
	<input type="checkbox"/> TA6040 *	L30 - P50 - Ep. 0.90 cm			
Demi table rabattable personnalisée  Surcôt si L ou P > 60 cm	<input type="checkbox"/> TA6036	Ep. 0.90 cm - Côté droit			<b>324.90 €</b>
	<input type="checkbox"/> TA6041	Ep. 0.90 cm - Côté gauche L1 _____ P1 _____			
	<input type="checkbox"/> TA6300	L2 _____ P2 _____ P1 : 355 mm mini			
Courroie de retenue LPPR à titre indicatif 76.84 €	<input type="checkbox"/> TA6020				<b>20.60 €</b>
Coussin de table  Housse de rechange	<input type="checkbox"/> TA6050				<b>168.80 €</b>
	<input type="checkbox"/> TA6055				<b>108.70 €</b>
Coussin de demi table  Housse de rechange  Housse de rechange	<input type="checkbox"/> TA6065 *	Côté droit			<b>108.70 €</b>
	<input type="checkbox"/> TA6066				<b>81.20 €</b>
	<input type="checkbox"/> TA6060 *	Côté gauche			<b>108.70 €</b>
	<input type="checkbox"/> TA6061				<b>81.20 €</b>
Coussin de coude	<input type="checkbox"/> TA6075	Standard côté droit			<b>99.20 €</b>
	<input type="checkbox"/> TA6070	Standard côté gauche			
	<input type="checkbox"/> TA6090	Néoprène côté droit			<b>95.00 €</b>
	<input type="checkbox"/> TA6085	Néoprène côté gauche			
Equerre pour coude Standard <input type="checkbox"/> Droite <input type="checkbox"/> Gauche Profilé	<input type="checkbox"/> TA6244	L20 x H10 x Ep. 2.5 cm			<b>141.40 €</b>
	<input type="checkbox"/> TA6217	L33 x H10 x Ep.2.5 cm			<b>151.90 €</b>
Appui bras  Personnalisé	<input type="checkbox"/> TA6185	L6 x P36 cm			<b>107.10 €</b>
	<input type="checkbox"/> TA6195	L _____ x P _____ cm			<b>141.40 €</b>
Gouttière (Sans ancrage, appui-palmaire fixe) LPPR à titre indicatif 119.39 €	<input type="checkbox"/> TA6160	Longueur 20 Largeur 10 cm			<b>245.80 €</b>
	<input type="checkbox"/> TA6161	Longueur 29 Largeur 10 cm			
	<input type="checkbox"/> TA6162	Longueur 35 Largeur 10 cm			
Options de gouttière  Mécanisme d'ancrage  Mécanisme rabattable  Courroie avant bras	<input type="checkbox"/> TA6180	A réglages multiples			<b>174.10 €</b>
	<input type="checkbox"/> TA6550	Non compatible avec les glissières de table. Inclus TA6180			<b>245.60 €</b>
	<input type="checkbox"/> TA6175				<b>25.30 €</b>



## Stabilisateurs membres inférieurs - TVA 5.5%

Date : .....  Devis  
 Bénéficiaire : .....  Commande - N° .....  
 Distributeur : ..... Contact : .....

\* Article disponible en stock

Désignation	Référence	Dimensions/Modèle	Visuel	Quantité	Prix TTC
Courroie appui mollet simple	<input type="checkbox"/> MI7120	H10 cm Largeur entre potences _____ cm			76.00 €
Courroie appui mollet double	<input type="checkbox"/> MI7125	H20 cm Largeur entre potences _____ cm			97.60 €
Courroie stabilisatrice	<input type="checkbox"/> MI7195	Largeur genoux _____ cm Largeur fauteuil _____ cm			149.80 €
Stabilisateur simple Diamètre d'ancrage <input type="checkbox"/> 22 mm <input type="checkbox"/> 25 mm	Droit <input type="checkbox"/> MI7184	Ouverture 7.5 - Hauteur 7.5 cm			168.80 €
	<input type="checkbox"/> MI7186	Ouverture 10 - Hauteur 9 cm			
	<input type="checkbox"/> MI7187	Ouverture 12.5 - Hauteur 10 cm			
	Gauche <input type="checkbox"/> MI7181	Ouverture 7.5 - Hauteur 7.5 cm			168.80 €
	<input type="checkbox"/> MI7182	Ouverture 10 - Hauteur 9 cm			
	<input type="checkbox"/> MI7183	Ouverture 12.5 - Hauteur 10 cm			
Protège genou	<input type="checkbox"/> MI7215	Côté droit			155.10 €
	<input type="checkbox"/> MI7220	Côté gauche			
Contour correcteur souple - unité <input type="checkbox"/> Droit <input type="checkbox"/> Gauche Personnalisé	<input type="checkbox"/> MI7000	Largeur 8.5 x Profondeur 15 cm			134.00 €
	<input type="checkbox"/> MI7005	Largeur 14 x Profondeur 23 cm			
	<input type="checkbox"/> MI7400	L _____ x P _____ cm			
Bottine rigide - unité Personnalisé	<input type="checkbox"/> MI7230	L6 x P10 x H 4.5 cm			195.70 €
	<input type="checkbox"/> MI7235	L10 x P14 x H4.5 cm			
	<input type="checkbox"/> MI7240	L15 x P20 x H4.5 cm			
	<input type="checkbox"/> MI7245	L _____ x P _____ x H _____ cm			
Chevillère - unité	<input type="checkbox"/> MI7140	Réglable de 16 à 21 cm			65.40 €
	<input type="checkbox"/> MI7145	Réglable de 21 à 25 cm			
	<input type="checkbox"/> MI7150	Réglable de 25 à 31 cm			
Cale pied - unité	<input type="checkbox"/> MI7135	Réglable par velcro			42.20 €
Talonnère - unité	<input type="checkbox"/> MI7130	Réglable par velcro			34.80 €
Courroie - unité	<input type="checkbox"/> MI7250	Ouverture maximum 30 cm			39.00 €
Equerre correctrice coussinée - unité	<input type="checkbox"/> MI7025	H _____ x P _____ x Ep. 1.25 cm			102.30 €
Gaine protectrice - unité	<input type="checkbox"/> MI7300	Néoprène pour potence			79.10 €

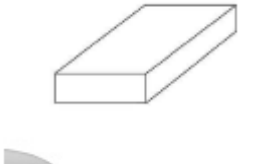











## Appui-moignon - TVA 5.5%

Date : .....	<input type="checkbox"/> Devis
Bénéficiaire : .....	<input type="checkbox"/> Commande - N° .....
Distributeur : .....	Contact : .....

### Support d'appui moignon multi réglable + coussin standard

Référence	Dimensions en cm	Visuel	Illustrations	Prix TTC
<input type="checkbox"/> MI7267-0708	Largeur 17 - Profondeur 20		<ul style="list-style-type: none"> <li>. Ajustement en angle</li> <li>. Course de 0° à 90°</li> </ul> 	<b>342.90 €</b>
<input type="checkbox"/> MI7267-0811	Largeur 20 - Profondeur 28		<ul style="list-style-type: none"> <li>. Ajustement en profon</li> <li>. Course de 13 cm</li> </ul> 	<b>342.90 €</b>

### Support d'appui moignon multi réglable + coussin profilé

<input type="checkbox"/> MI7320-0708	Largeur 17 - Profondeur 20		<ul style="list-style-type: none"> <li>. Ajustement en hauteur</li> <li>. Course de 23 cm</li> </ul> 	<b>355.50 €</b>
<input type="checkbox"/> MI7320-0811	Largeur 20 - Profondeur 28		<ul style="list-style-type: none"> <li>. Ajustement en largeur</li> <li>. Course de 2.5 cm</li> </ul> 	<b>355.50 €</b>



## Positionnement au lit - TVA 20%

Date : .....	<input type="checkbox"/> Devis
Bénéficiaire : .....	<input type="checkbox"/> Commande - N° .....
Distributeur : .....	Contact : .....

Désignation	Référence	Dimensions en cm	Visuel	Quantité	Prix TTC
Toile - unité	<input type="checkbox"/> LI8005	Longueur 146 Largeur 43			<b>185.40 €</b>
Appuis thoraciques - unité	Droit <input type="checkbox"/> LI8075 Gauche <input type="checkbox"/> LI8080	Hauteur 37 Epaisseur 17			<b>172.80 €</b>













# Bon de commande coussins Supracor - TVA 20%

Date : .....  Devis  
 Bénéficiaire : .....  Commande - N° .....  
 Distributeur : ..... Contact : .....

## Coussin Stimulite seul


→ Le coussin d'assise sera installé sur un fauteuil avec une assise :  **Rigide (coupe plate)**  **Toilée (coupe canevas)**

Désignation/Référence	Dimensions en cm	Prix HT	Prix TTC
Stimulite <b>Classic</b> <input type="checkbox"/> CL.. 	<input type="checkbox"/> 36X41 <input type="checkbox"/> 41X41 <input type="checkbox"/> 41X46 <input type="checkbox"/> 46X41 <input type="checkbox"/> 46X46 <input type="checkbox"/> 46X51 <input type="checkbox"/> 51X41 <input type="checkbox"/> 51X46 <input type="checkbox"/> 51X51	908.00 € 926.00 €	1 089.60 € 1 111.20 €
	Mesures hors standard (voir p. 64) L _____ x P _____	<b>Nous consulter</b>	
Stimulite <b>Classique Bariatrique</b>	Mesures hors standard (voir p. 64) L _____ x P _____	<b>Nous consulter</b>	
Stimulite <b>Classic Extra Soft</b> <input type="checkbox"/> CLXS.. 	<input type="checkbox"/> 36X41 <input type="checkbox"/> 41X41 <input type="checkbox"/> 41X46 <input type="checkbox"/> 46X41 <input type="checkbox"/> 46X46 <input type="checkbox"/> 46X51 <input type="checkbox"/> 51X41 <input type="checkbox"/> 51X46 <input type="checkbox"/> 51X51	924.00 € 949.00 € 987.00 €	1 108.80 € 1 138.80 € 1 184.40 €
	Mesures hors standard (voir p. 64) L _____ x P _____	<b>Nous consulter</b>	
Stimulite <b>Contour</b> <input type="checkbox"/> CD.. 	<input type="checkbox"/> 36X41 <input type="checkbox"/> 41X41 <input type="checkbox"/> 41X46 <input type="checkbox"/> 46X41 <input type="checkbox"/> 46X46 <input type="checkbox"/> 46X51 <input type="checkbox"/> 51X41 <input type="checkbox"/> 51X46 <input type="checkbox"/> 51X51	1 009.00 € 1 052.00 € 1 102.00 €	1 210.80 € 1 262.40 € 1 322.40 €
	Mesures hors standard (voir p. 64) L _____ x P _____	<b>Nous consulter</b>	
Stimulite <b>Contour Extra Soft</b> <input type="checkbox"/> CDXS.. 	<input type="checkbox"/> 36X41 <input type="checkbox"/> 41X41 <input type="checkbox"/> 41X46 <input type="checkbox"/> 46X41 <input type="checkbox"/> 46X46 <input type="checkbox"/> 46X51 <input type="checkbox"/> 51X41 <input type="checkbox"/> 51X46 <input type="checkbox"/> 51X51	1 086.00 € 1 105.00 € 1 227.00 €	1 303.20 € 1 326.00 € 1 472.40 €
	Mesures hors standard (voir p. 64) L _____ x P _____	<b>Nous consulter</b>	
Stimulite <b>Slimline</b> <input type="checkbox"/> SM.. 	<input type="checkbox"/> 36X41 <input type="checkbox"/> 41X41 <input type="checkbox"/> 41X46 <input type="checkbox"/> 46X41 <input type="checkbox"/> 46X46 <input type="checkbox"/> 46X51 <input type="checkbox"/> 51X41 <input type="checkbox"/> 51X46 <input type="checkbox"/> 51X51	716.00 € 716.00 € 738.00 €	859.20 € 859.20 € 885.60 €
	Mesures hors standard (voir p. 64) L _____ x P _____	<b>Nous consulter</b>	
Stimulite <b>Slimline Extra Soft</b> <input type="checkbox"/> SMXS.. 	<input type="checkbox"/> 36X41 <input type="checkbox"/> 41X41 <input type="checkbox"/> 41X46 <input type="checkbox"/> 46X41 <input type="checkbox"/> 46X46 <input type="checkbox"/> 46X51 <input type="checkbox"/> 51X41 <input type="checkbox"/> 51X46 <input type="checkbox"/> 51X51	788.00 € 788.00 € 889.00 €	945.60 € 945.60 € 1 066.80 €
	Mesures hors standard (voir p. 64) L _____ x P _____	<b>Nous consulter</b>	
Stimulite <b>Sport</b> <b>Coupe plate uniquement</b> <input type="checkbox"/> SP.. 	<input type="checkbox"/> 36X41 <input type="checkbox"/> 41X41 <input type="checkbox"/> 41X46 <input type="checkbox"/> 46X41 <input type="checkbox"/> 46X46 <input type="checkbox"/> 46X51 <input type="checkbox"/> 51X41 <input type="checkbox"/> 51X46 <input type="checkbox"/> 51X51	608.00 € 608.00 € 624.00 €	729.60 € 729.66 € 748.80 €
	Mesures hors standard (voir p. 64) L _____ x P _____	<b>Nous consulter</b>	
Stimulite <b>Smart</b> <b>Coupe plate uniquement</b> <input type="checkbox"/> SMRT.. 	<input type="checkbox"/> 36X41 <input type="checkbox"/> 41X41 <input type="checkbox"/> 41X46 <input type="checkbox"/> 46X41 <input type="checkbox"/> 46X46 <input type="checkbox"/> 46X51 <input type="checkbox"/> 51X41 <input type="checkbox"/> 51X46 <input type="checkbox"/> 51X51	687.00 € 687.00 € 710.00 €	824.40 € 824.40 € 852.00 €
	Mesures hors standard (voir p. 64) L _____ x P _____	<b>Nous consulter</b>	
Stimulite <b>Pédia Corbee</b> <input type="checkbox"/> PD.. 	<input type="checkbox"/> 25X25 <input type="checkbox"/> 30X30 <input type="checkbox"/> 36X36	592.00 €	710.40 €
	Mesures hors standard (voir p. 64) L _____ x P _____	<b>Nous consulter</b>	
Stimulite <b>Pédia Contour</b> <b>Coupe plate uniquement</b> <input type="checkbox"/> PDCD.. 	<input type="checkbox"/> 25X25 <input type="checkbox"/> 30X30 <input type="checkbox"/> 36X36	592.00 €	710.40 €
	Mesures hors standard (voir p. 64) L _____ x P _____	<b>Nous consulter</b>	
Housse supplémentaire Largeur _____ cm   Profondeur _____ cm <b>Coupe :</b> <input type="checkbox"/> plate <input type="checkbox"/> canevas	Stimulite Classic <input type="checkbox"/> CCL <input type="checkbox"/> CCLXS Stimulite Contour <input type="checkbox"/> CCD <input type="checkbox"/> CCDXS Stimulite Slimline <input type="checkbox"/> CSM <input type="checkbox"/> CSMXS Stimulite Sport <input type="checkbox"/> CSP Pédiatrique <input type="checkbox"/> CPD Corbee <input type="checkbox"/> CPDCD Contour Stimulite Smart <input type="checkbox"/> CSMRT	185.00 €	222.00 €

▲ standard (produit livré en l'absence de contre indication)









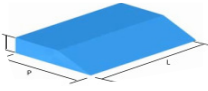


# Éléments d'évaluation





## Kits d'évaluation - TVA 20%

Date : .....  Devis  
 Bénéficiaire : .....  Commande - N° .....  
 Distributeur : ..... Contact : .....

Référence	Désignation		Prix HT	Prix TTC
<input type="checkbox"/> SAC-EVAL * (SIM10200) Sac d'évaluation posturale comprenant ci-dessous :			500.00 €	600.00 €
S2680-PE	Biseau fessier mousse PE Epaisseur 2.50 cm			1
	Biseau fessier mousse PE Epaisseur 3.75 cm			1
	Biseau fessier mousse PE Epaisseur 5 cm			1
S2655-PE	Biseau pointe mousse PE Epaisseur 2.50 cm			1
	Biseau pointe mousse PE Epaisseur 3.75 cm			1
	Biseau pointe mousse PE Epaisseur 5 cm			1
S2861-PE	Coussins pelviens mousse PE 2.50X24X14 cm			2
S2866-PE	Coussins pelviens mousse PE 3.75X24X14 cm			2
S2685-PE	Biseau anti Effet Hamac en pointe mousse PE flèche de 2.50 cm			1
	Biseau anti Effet Hamac en pointe mousse PE flèche de 3.75 cm			1
S2725-PE	Butée ABD mousse PE #1			1
S2730-PE	Butée ABD mousse PE #2			1
S2735-PE	Butée ABD mousse PE #3			1
D3430	Butée sacro lombaire mousse PE #1			1
	Butée sacro lombaire mousse PE #2			1
	Butée sacro lombaire mousse PE #3			1
S2670	Biseau crural Constructor #1			1
	Biseau crural Constructor #2			1
	Biseau crural Constructor #3			1
<input type="checkbox"/> SAC-EVAL COMPLET * (SIM10100) Sac d'évaluation posturale ci-dessus + éléments ci-dessous :			690.00 €	828.00 €
D4065	Toile velcro pour fauteuil de 40-45			1
D4005	Appuis thoraciques AEH + housse - profondeur 16 cm			2



Les éléments de forme en PE sont destinés à l'évaluation posturale uniquement. N'étant pas considérés comme des dispositifs médicaux, ils ne peuvent être utilisés pour le positionnement final.





## Autres éléments d'évaluation - TVA 20%

Date : .....	<input type="checkbox"/> Devis
Bénéficiaire : .....	<input type="checkbox"/> Commande - N° .....
Distributeur : .....	Contact : .....

Désignation/Visuel	Référence	Prix HT	Prix TTC
Règle coulissante - jusqu'à 63 cm	<input type="checkbox"/> AM8515 *	<b>190.00 €</b>	<b>228.00 €</b>
Règle coulissante - jusqu'à 130 cm (1)	<input type="checkbox"/> AM8520	<b>220.00 €</b>	<b>264.00 €</b>
<b>(1) Soumis aux frais de port hors gabarit</b>			
Kit mousses Ce kit vous permet de composer des coussins ou de vous exercer à la création d'un coussin. Le kit comprend 8 plaques de mousse de 43x43 cm (plastazote, mousse mémoire moyen, mousse mémoire mou, temper foam moyen T38, temper foam mou T36, latex, viscosse et néocor), une housse d'incontinence et une housse Top cover imperméable.	 <input type="checkbox"/> S4160 * KIT MOUSSES (Kit fusion)	<b>445.85 €</b>	<b>535.00 €</b>
Kit AME souple Fusion Ce kit vous permet de composer des simulations d'AME Souple. Il comprend 8 plaques de mousse (plastazote, mousse mémoire moyen, mousse mémoire mou, temper foam moyen T38, temper foam mou T36, latex, viscosse et néocor), une housse d'incontinence, une housse Top cover imperméable, un dossier Premium 450 x 450 mm sans fourreaux et une paire d'appuis thoraciques moyens de profondeur 11 cm.	 <input type="checkbox"/> AME SOUPLE * Kit Fusion + Dossier Premium (TVA 5.5%)	<b>794.76 €</b>	<b>838.47 €</b>

\* Article disponible en stock



#### Siège social

370, 10e Avenue Sud,  
Sherbrooke, Québec J1G 2R7  
T. 819 823 2252 | 1 800 668 2252  
info@physipro.com  
www.physipro.com

#### Succursale Europe

Village des Entrepreneurs  
461 rue Saint Léonard  
49000 ANGERS, France  
T. 02 41 69 38 01  
contact@physipro.fr

